



جمهوری اسلامی ایران
وزارت امور خارجه

راهنمای کاربر مدیریت یکپارچه خدمات کنسولی

(میخک)

درخواست صدور شناسنامه

توجه:

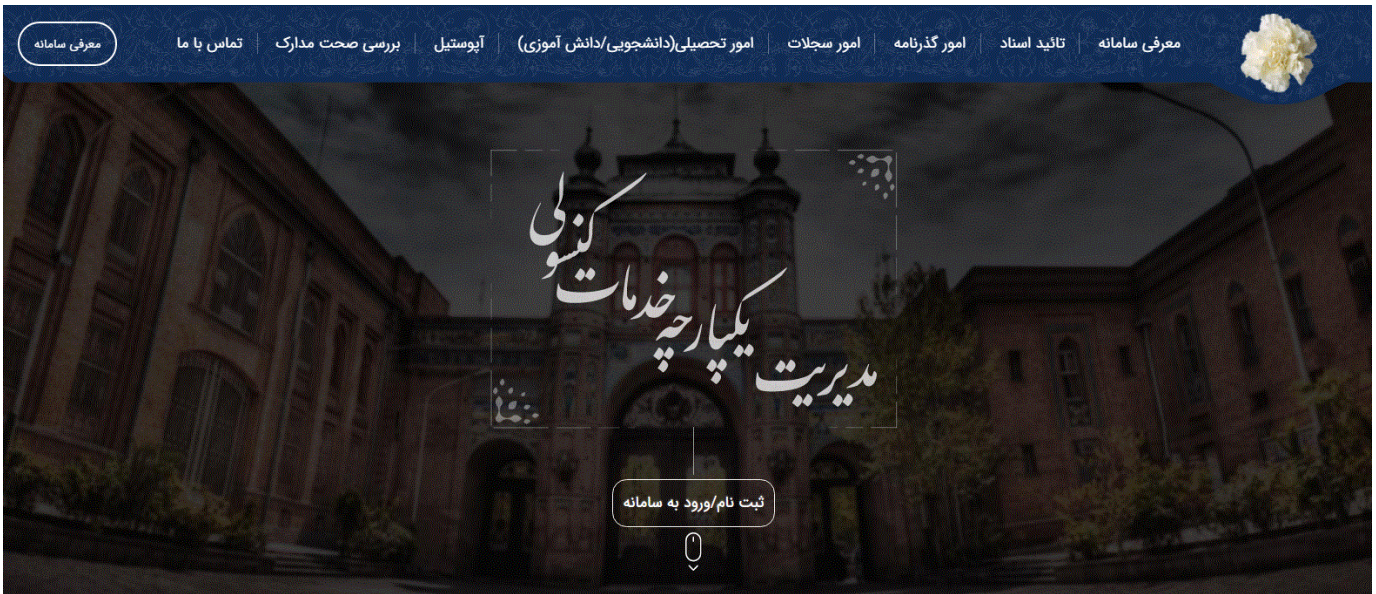
جهت استفاده از خدمات کنسولی بر روی سامانه میخک، متقاضی می بایست در ابتدا در سامانه ثبت نام و ثبت پروفایل را به طور کامل انجام داده و بعد از آن می تواند در سامانه اقدام به ثبت درخواست کنسولی نماید.

فهرست

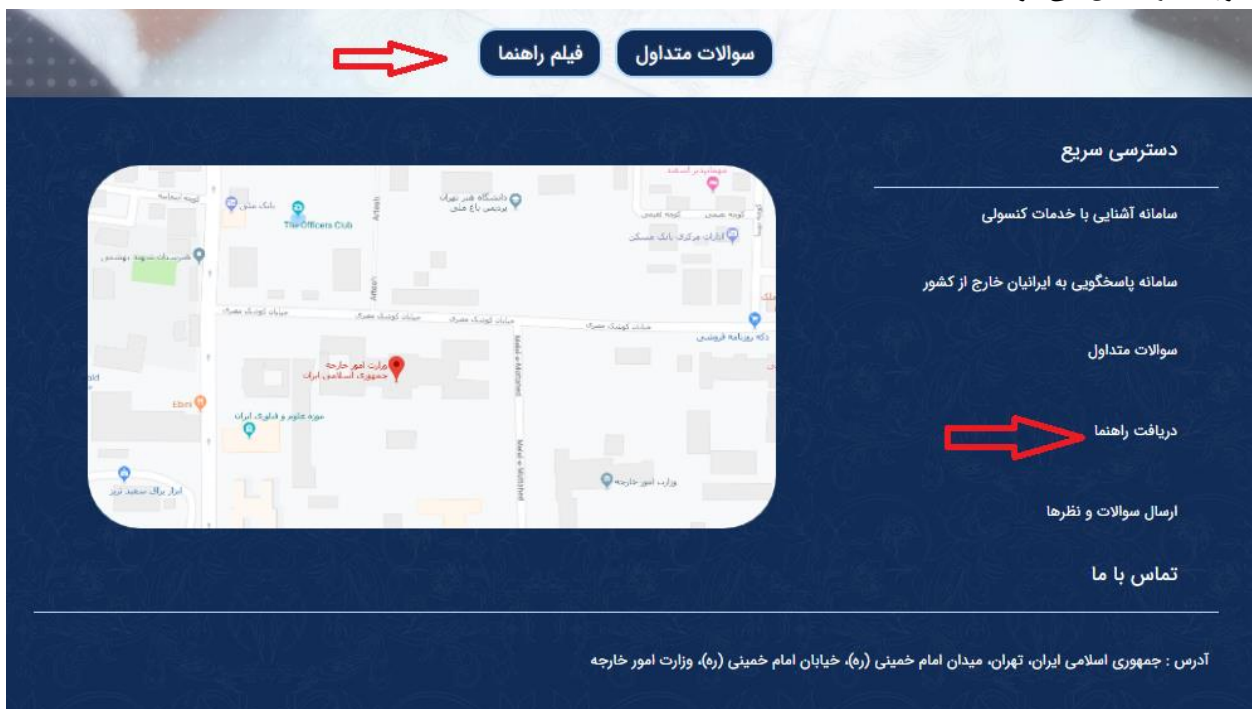
صفحه	عنوان
۳	معرفی سامانه میخک
۴	ورود به سامانه
۵	ورود با رمز عبور یکبار مصرف
۷	ورود با رمز عبور ثابت
۸	فراموشی کلمه عبور
۱۰	ثبت پروفایل
15	امور سجلات و احوال شخصیه
15	درخواست صدور شناسنامه
16	مشخصات درخواست
18	مشخصات والدین
19	نمایندگی ارائه خدمت
20	پیش نمایش و ثبت نهایی
22	بارگذاری مدارک
23	نمونه رسید درخواست صدور شناسنامه (زیر ۱۵ سال)

معرفی سامانه میخک

با وارد نمودن آدرس mikhak.mfa.gov.ir ابتدا وارد صفحه اصلی شده که به معرفی سامانه میخک (مدیریت یکپارچه خدمات کنسولی) پرداخته شده است. در بالای صفحه قسمت هایی که به صورت منو نمایش داده شده است، با کلیک روی آن‌ها در بخش دوم صفحه به معرفی همان گزینه انتخابی هدایت می‌شوید. دکمه «ثبت نام/ ورود به سامانه» برای ورود به صفحه لاگین و در نهایت ورود به بقیه قسمت‌های سامانه می‌باشد.



در بخش سوم (Footer) راه های ارتباط و موارد مربوط به سوالات و نظر ها و راهنماها وجود دارد که با کلیک روی هر گزینه به بخش مورد نظر منتقل می‌شوید.



ثبت نام / ورود به سامانه

با کلیک روی دکمه ثبت نام/ ورود به سامانه به صفحه لاگین منتقل شده، و با ورود ایمیل و کد ملی و تصویر امنیتی در این صفحه با کلیک روی دکمه دریافت رمز عبور یکبار مصرف به صفحه بعد منتقل شده که در ادامه توضیح داده می‌شود. دکمه بررسی صحت مدارک و دکمه دریافت راهنمای سامانه فایل راهنما سامانه را نمایش می‌دهد. دکمه ورود با رمز عبور ثابت این امکان را به کاربر می‌دهد تا با رمز عبور ثابت و همیشگی به سامانه منتقل شود.



ورود با رمز عبور یکبار مصرف

بعد از وارد کردن اطلاعات ایمیل و کد ملی و کد امنیتی و کلیک روی دکمه دریافت رمز عبور یکبار مصرف، یک کد یکبار مصرف به همان پست الکترونیک، ارسال می‌شود.



متقاضی با وارد کردن این کد و کد امنیتی و کلیک روی دکمه ورود به سامانه با رمز یکبار مصرف، وارد صفحه ثبت اطلاعات پروفایل می‌شود.

در صورت بروز مشکل در زمان ورود به سامانه روی دکمه مشکل در ورود به سیستم کلیک کرده و مشکل خود را به نمایندگی اطلاع دهید. پس از ثبت مشکل خود، از طریق سامانه، یک کد رهگیری دریافت خواهید کرد، سپس درخواست شما به نمایندگی منتقل شده و بررسی خواهد شد.

مشکل در ورود به سیستم

با کلیک بر روی لینک زیر، می توانید نتیجه ی مشکلات مطرح شده را مشاهده نمایید.

پیگیری مشکلات اعلامی

نوع درخواست

مشکل بوجود آمده

پست الکترونیکی
پست الکترونیکی (Email)

کد ملی

کد ملی

نماینده ی دریافت خدمت

کد امنیتی

کد امنیتی

9681

پاک کن
ثبت

برای مشاهده پاسخ نمایندگی، پس از ثبت مشکل با دکمه **پیگیری مشکلات اعلامی**، با وارد نمودن اطلاعات کد ملی و کد رهگیری و کد امنیتی مشکل ثبت شده را می توانید پیگیری نمایید. همچنین می توانید در قسمت توضیحات تکمیلی پاسخ نمایندگی را مشاهده کنید.

پیگیری مشکلات اعلامی

پیگیری مشکلات اعلامی

کد امنیتی

کد امنیتی

کد رهگیری

کد رهگیری

کد ملی

کد ملی

9681

جستجو

ردیف	کد ملی	پست الکترونیکی	کد رهگیری	شرح مشکل	توضیحات تکمیلی
نتیجه ای یافت نشد					
تعداد کل رکورد ها : ۰					

پیگیری مشکلات اعلامی

پیگیری مشکلات اعلامی

کد ملی کد رهگیری کد امنیتی

کد امنیتی: ۸۸۸۹

جستجو

ردیف	کد ملی	پست الکترونیکی	کد رهگیری	شرح مشکل	توضیحات تکمیلی
۱	۰۰۸۱۵۴	test@test.comdsfdfsdfssssssss	ii>wqdYUIQri	تستتت تستتت	۱
۲	۰۰۸۱۵۴	test@test.com	GkpyAOfZnOMR	تست تست تست	۲
۳	۰۰۸۱۵۴	test@test.com	vEaBlsvPeBHf	تست تست تست	۳
۴	۰۰۸۱۵۴	test@tset.com	iUKcFpGAYYGH		۴
۵	۰۰۸۱۵۴	test@tset.com	apVfQxiZYdOH		۵
۶	۰۰۸۱۵۴	test@test	aTvo*tpdPzkO		۶

ورود با رمز عبور ثابت

در صورتی که متقاضی قبلا اقدام به دریافت رمز عبور ثابت نموده باشد؛ می تواند از طریق دکمه **ورود با رمز عبور ثابت**، با وارد نمودن پست الکترونیکی، رمز عبور ثابت و کد امنیتی وارد سامانه شود.

مدیریت یکپارچه خدمات کنونی

ali2021@gmail.com

۱۳۳۴۵۶۷۸۹۰

۳۴۵۸

ورود با رمز عبور ثابت

دریافت رمز عبور یکبارمصرف

دریافت راهنمای سامانه

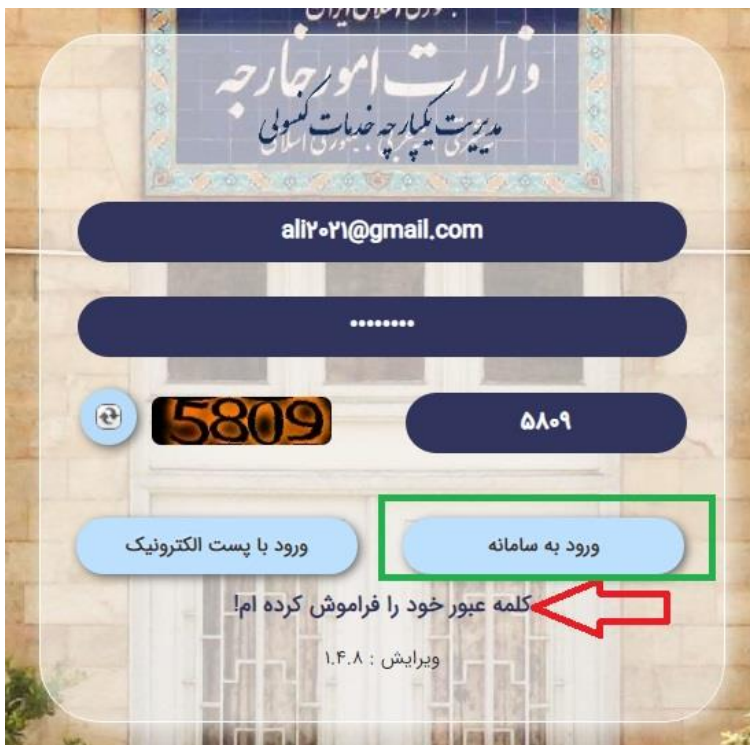
بررسی صحت مدارک

ویرایش : ۱۴۰۸

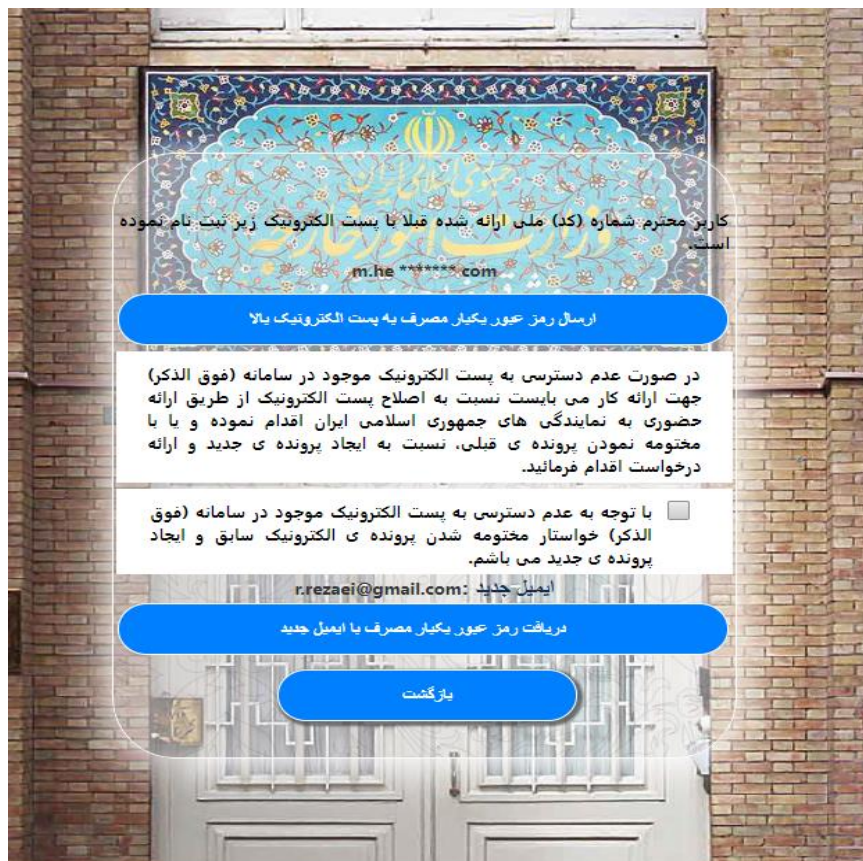
در ادامه در صفحه ورود با رمز عبور ثابت، با وارد نمودن ایمیل، رمز عبور ثابت و کد امنیتی سپس کلیک روی دکمه ورود به سامانه وارد مرحله بعد میشوید.

فراموشی کلمه عبور

در صورتی که متقاضی کلمه عبور ثابت خود را فراموش نموده؛ باشد می تواند از طریق این لینک - کلمه عبور خود را فراموش کرده ام - وارد صفحه یادآوری کلمه عبور شده و کلمه عبور موقت خود را از طریق پست الکترونیکی دریافت نماید.



توجه: در صورتی که متقاضی با کد ملی از قبل با آدرس پست الکترونیکی متفاوتی به سامانه ورود کرده باشد در هنگام دریافت رمز عبور یکبار مصرف با پست الکترونیکی جدید، با صفحه ذیل مواجه خواهد شد.



ثبت پروفایل

در این صفحه اگر متقاضی قبلا در سیستم ثبت نام نموده باشد؛ اطلاعات فردی وی نمایش داده می شود؛ در غیر این صورت متقاضی می بایست اطلاعات خود را وارد نموده و با کلیک بر روی دکمه ثبت وارد مرحله بعد شود.

ثبت نام

تایید نهایی	اطلاعات تکمیلی	اطلاعات هویتی شخص
اطلاعات هویتی		
کد ملی: ۰۰۰۲۰۰۰۰۰۰۸		
شماره شناسنامه ۱۲۳	نام پدر رضا	نام خانوادگی احمدی
نام علی	Father Name	Family
تاریخ تولد ۱۳۶۲/۰۷/۰۵	نام مستعار	وضعیت تاهل مرد
	شغل استاد	تحصیلات فوق لیسانس
کشور محل تولد جمهوری اسلامی ایران (REPUBLIC OF IRAN)	استان محل تولد تهران (TEHRAN)	شهر محل تولد تهران (TEHRAN)
کشور محل صدور جمهوری اسلامی ایران (REPUBLIC OF IRAN)	استان محل صدور شناسنامه تهران (TEHRAN)	محل صدور شناسنامه تهران (TEHRAN)
بخش اول سری شناسنامه الف	بخش دوم سری شناسنامه ۳۲	سریال شناسنامه ۱۲۳۵۶۵
مدارک هویتی		
رديف	نام مدرک	بارگذاری مدرک
نتیجه ای یافت نشد		

صفحه ی بعد

فیلدهای اجباری با کادر قرمز نمایش داده می شود. به این معنی که این فیلدها حتما باید توسط کاربر پر شوند. در فیلدهای **کشور محل تولد** و **کشور محل صدور شناسنامه** ابتدا باید فیلد کشور را انتخاب نموده سپس استان یا شهر مربوطه را انتخاب نماید. در نهایت بعد از پر کردن اطلاعات، با کلیک روی دکمه ثبت، وارد مرحله و تب بعد می شود.

اطلاعات تکمیلی

اطلاعات هویتی شخص

اطلاعات تکمیلی

تایید نهایی

نشانی محل زندگی

کشور محل زندگی
اتریش (AUSTRIA)

محل زندگی
اتریش

ادرس
اتریش

کد پستی

تلفن ثابت

محل اقامت

نوع اقامت
دانشجویی

کشور اقامت
اتریش (AUSTRIA)

مدت اقامت به ماه
۱۲۰

اطلاعات ارتباط

تلفن همراه
۰۱۱۲۲۲۲۲۲۲۲

پست الکترونیکی

اطلاعات محل زندگی

در این مرحله از فرم، اطلاعات محل زندگی متقاضی می‌بایست تکمیل گردد و با کلیک بر روی دکمه ثبت وارد مرحله بعد می‌شود.

اطلاعات اقامت

در این مرحله اطلاعات اقامت متقاضی تکمیل می‌شود و با کلیک بر روی دکمه ثبت وارد مرحله بعد می‌شود.

اطلاعات ارتباطات

در این مرحله اطلاعات ارتباطات متقاضی تکمیل می‌گردد و با کلیک بر روی دکمه ثبت وارد صفحه ثبت نهایی می‌شود.

ثبت نهائی

در این مرحله پیش نمایشی از تمامی اطلاعات متقاضی نمایش داده می‌شود؛ که بعد از چک کردن صحت اطلاعات، کد امنیتی را وارد نموده و بر روی دکمه ثبت نهایی کلیک می‌کنیم.

اطلاعات هویتی

کد ملی: ۰۰۰۰۰۰۰۰۰۰۰۰
نام: علی
تاریخ تولد: ۱۳۶۲/۰۷/۲۵
نام پدر: لاین
شغل: ---
نام مستعار: ---
کشور محل تولد: جمهوری اسلامی ایران
بخش محل تولد: جمهوری اسلامی ایران
بخش اول سری شناسنامه: الف

نشانی محل زندگی

کشور محل زندگی: ایران
آدرس: تبریز
کدپستی: ---

محل اقامت

نوع اقامت: دانشجویی

اطلاعات ارتباط

پست الکترونیکی: ---
کد امنیتی: ۸۳۴

نام خانوادگی: احمدی
نام لاتین: ali
شماره شناسنامه: ۱۳۳
تحصیلات: فوق لیسانس
استان محل تولد: تهران
محل صدور: ---
بخش دوم سری شناسنامه: ۳۲

نام پدر: رضا
فامیل لاین: ---
جنسیت: مرد
وضعیت تاهل: ---
شهر محل تولد: تهران
سریال شناسنامه: ۱۳۵۶۵

محل زندگی: تبریز
تلفن ثابت: ---
کشور اقامت: تبریز
تلفن همراه: ۰۱۳۲۲۲۲۲۲۲

مدت اقامت به ماه: ۱۲۰

ثبت اطلاعات

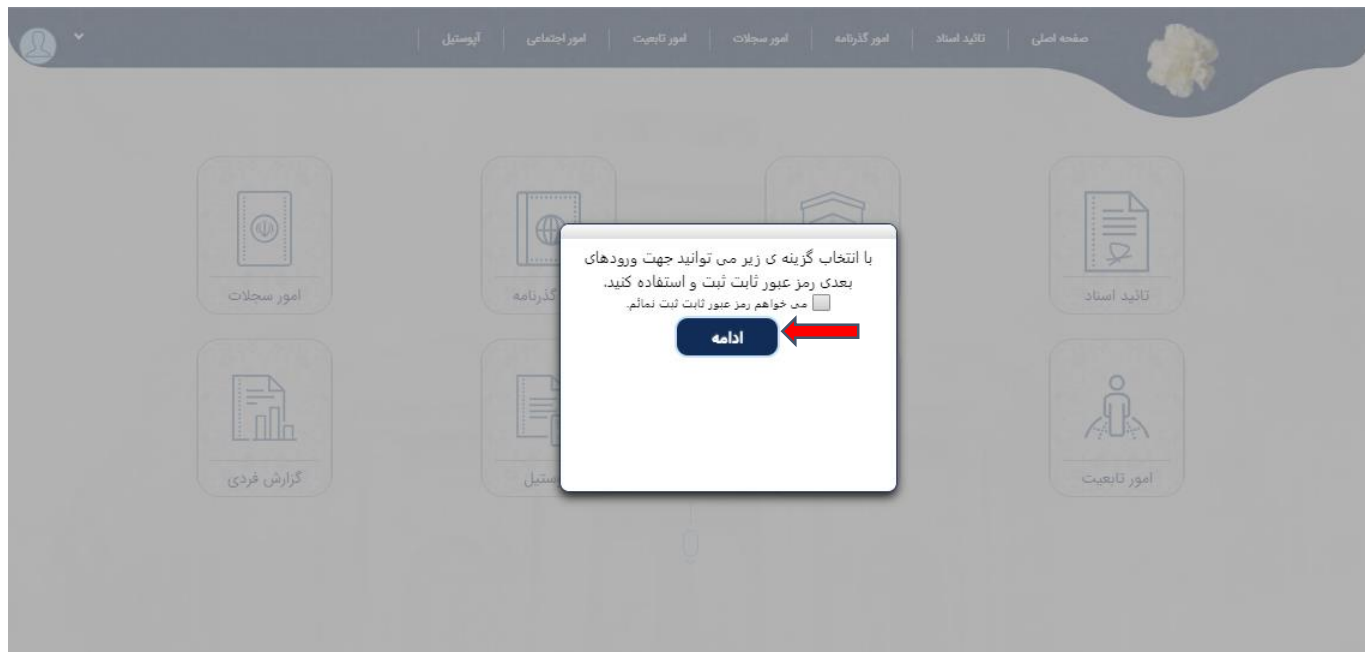
هشدار

از صحت اطلاعات اطمینان دارید؟ confirm=تایید

خیر

بله

توجه: چنانچه متقاضی مایل به ثبت رمز عبور ثابت باشد؛ با زدن تیک بر روی «می‌خواهم رمز عبور ثابت ثبت نمایم» و کلیک بر روی دکمه ادامه می‌تواند با وارد کردن پست الکترونیکی و کلمه عبور جدید برای ورودهای بعدی به سامانه از این کلمه عبور استفاده نماید.



با زدن دکمه ادامه، وارد صفحه زیر می‌شویم که منوها به صورت آیکون در وسط صفحه و هم به صورت منوی افقی در بالای صفحه قرار دارند. در سمت راست صفحه نام کاربر که پروفایل ثبت کرده نمایش داده می‌شود؛ با کلیک روی فلش کنار نام، پنبلی کوچک باز می‌شود؛ که سه دکمه صندوق دریافت پیام، تغییر کلمه عبور و خروج نمایان می‌گردد که با زدن روی هر دکمه به صفحه مربوطه منتقل می‌شود.

The screenshot shows a user interface for a university portal. At the top, there is a dark blue header with a navigation menu and a user profile section. The navigation menu includes: "امور ثبتنام" (Registration Affairs), "امور گذرنامه" (Passport Affairs), "امور سجلات" (Records Affairs), "امور تحصیلی (دانشجویی/دانش آموزی)" (Academic Affairs (Student/Teacher)), "امور حمایت های کنسولی و قضایی" (Consular and Judicial Support Affairs), "آپوستیل" (Apostille), and "امور تابعیت" (Citizenship Affairs). The user profile section shows the name "شیرین" (Shirin) and a dropdown arrow. Below the header, there is a grid of eight service icons, each with a title and a brief description:

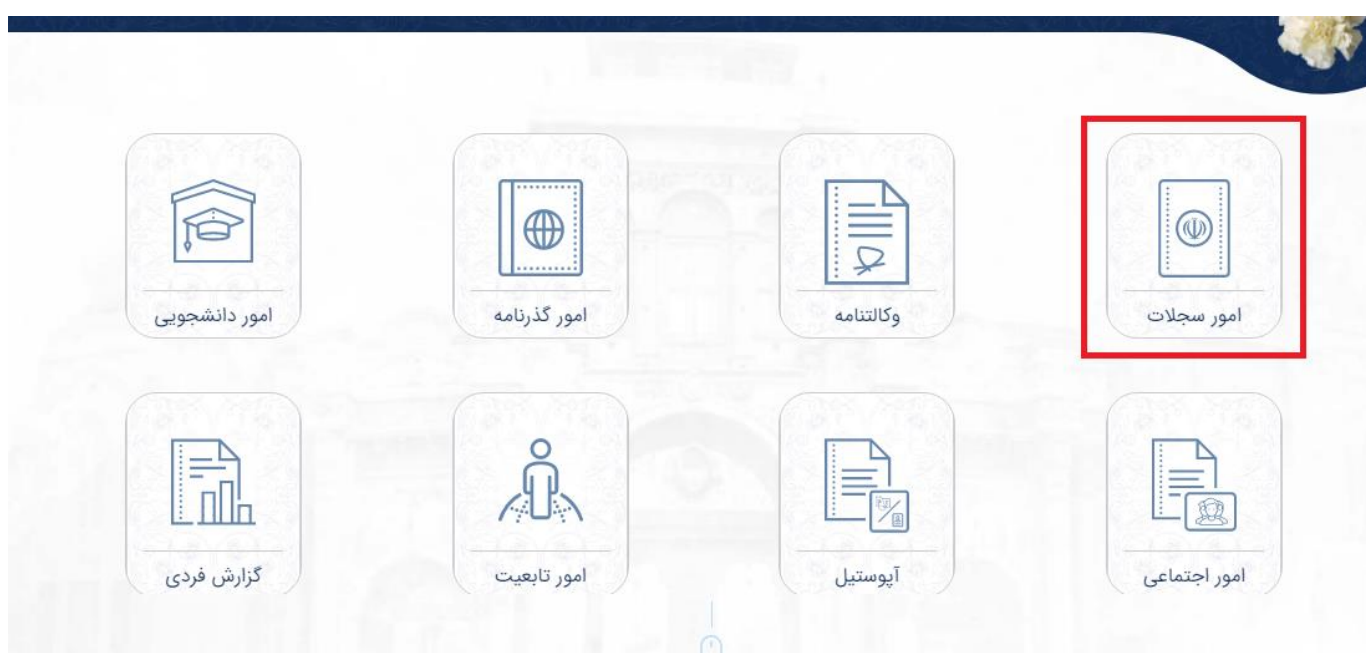
- امور تحصیلی (دانشجویی/دانش آموزی)**: Academic Affairs (Student/Teacher)
- امور سجلات**: Records Affairs
- امور گذرنامه**: Passport Affairs
- وکالتنامه**: Power of Attorney
- آمار فردی بخش تایید اسناد و دانشجویی**: Individual Statistics of the Document Approval and Student Affairs Department
- امور تابعیت**: Citizenship Affairs
- آپوستیل**: Apostille
- امور حمایت های کنسولی و قضایی**: Consular and Judicial Support Affairs

امور سجلات و احوال شخصیه

یکی از اصلی ترین درخواست‌های ایرانیان خارج از کشور موضوعات مرتبط با شناسنامه و وقایع آن می باشد که میتوان به ولادت، صدور شناسنامه، ازدواج، طلاق و فوت اشاره نمود. در هریک از این نوع درخواست‌های اشاره شده، خدمات زیادی ارائه می‌شود که در ذیل تشریح می‌گردد.

درخواست صدور شناسنامه

تمامی اتباع ایرانی خواهان دریافت شناسنامه می بایست بر اساس قوانین اعلام شده‌ی وزارت امور خارجه در خصوص هر نوع شناسنامه، مدارک لازم را تهیه و اقدام به ثبت درخواست صدور شناسنامه نمایند. متقاضی جهت درخواست صدور شناسنامه می بایست از طریق لینک درخواست صدور شناسنامه اقدام نماید.





مشخصات درخواست

متقاضی پس از کلیک بر روی دکمه درخواست صدور شناسنامه وارد صفحه زیر شده که می‌تواند بنا به درخواست خود یکی از حالات نوزاد زیر ۱۵ سال، بانوان خارجی مزدوج با مرد ایرانی را انتخاب نماید.

نوع شناسنامه

نوع شناسنامه

نوزاد(زیر ۱۵ سال)

۱۵ تا ۱۸ سال

بانوان خارجی مزدوج با مرد ایرانی

پس از انتخاب نوع شناسنامه متقاضی می‌بایست اقدام به تکمیل فرم مشخصات درخواست نماید؛ سپس وارد مرحله بعد شود. توجه: پر کردن فیلدهای با رنگ قرمز در هر مرحله الزامی می‌باشد.

درخواست شناسنامه

اطلاعات شناسنامه

مشخصات والدین

نماینده اراده خدمت

پیش نمایش و ثبت نهایی

مشخصات صاحب شناسنامه

نوع شناسنامه
تولّد (زیر ۱۵ سال)

نام خانوادگی
ایرانی

نام
علی

جنسیت
آقا

کشور محل اقامت
آلمان (GERMANY)

نشانی در خارج از کشور
آلمان

تاریخ تولّد

توجه: در صورت ثبت زمان تولّد بر روی کادر ساعت کلیک کرده و کادر جدیدی باز میشود و شما می توانید با جابجایی مربع ها ساعت و دقیقه مورد نظر را وارد نمایید.

توجه: چنانچه در بخش نسبت با صاحب مولود گزینه پدر انتخاب شود در تب مشخصات والدین اطلاعات پدر به صورت فقط خواندنی نمایش داده می شود و قابل ویرایش نمی باشد.

توجه: چنانچه در بخش نسبت با صاحب مولود گزینه مادر انتخاب شود در تب مشخصات والدین، اطلاعات مادر به صورت فقط خواندنی نمایش داده می شود و قابل ویرایش نمی باشد.

تاریخ تولّد

میلادی
۲۰۱۹/۰۴/۰۵

هجری شمسی
۱۳۹۸/۰۱/۱۶

ساعت
۰۸:۱۰

Choose Time

Time 08:10

Hour

Minute

محل تولّد

کشور محل تولّد
آلمان (GERMANY)

شهر
آلمان

مشخصات درخواست دهنده

نسبت با مولود
پدر

کشور محل اقامت
آلمان (GERMANY)

نشانی در خارج از کشور
آلمان

شماره تلفن
۰۱۲۳۴۵۶۷۸۹

شغل
مهندس


تحصیلات
لیسانس

مرحله بعد

مشخصات والدین

در این صفحه می‌بایست مشخصات والدین، مشخصات پدر صاحب شناسنامه، مشخصات مادر صاحب شناسنامه، مشخصات و تلفن بستگان صاحب شناسنامه و نمایندگی ارائه خدمت تکمیل و ثبت گردد.

توجه: چنانچه به عنوان یکی از والدین وارد سامانه شده باشید، مشخصات به طور اتوماتیک درج می‌گردد و در صورت عدم درج سری و سریال شناسنامه در پروفایل دسترسی ویرایش وجود نخواهد داشت و این امر، مانع ثبت درخواست نخواهد شد.



درخواست شناسنامه

اطلاعات شناسنامهمشخصات والدیننمایندگی ارائه خدمتپیش نمایش و ثبت نهایی

مشخصات پدر صاحب شناسنامه

شماره ملی

۰۲۸۰۱۸۸۱۲۸

نام پدر

رضا

نام خانوادگی

ایرانی

نام

بهنام

تاریخ تولد

۱۳۴۸/۱۰/۲۰

شماره شناسنامه

۰۲۸۰۱۸۸۱۲۸

سری

۱۲

سری

الف

شهر

لندن تست

سریال شناسنامه

۱۳۳۴۵۶

کشور محل تولد

انگلستان (UK) GREAT BRITAIN

کشور محل اقامت

آلمان (GERMANY)

نشانی

برلین

مشخصات مادر صاحب شناسنامه

شماره ملی

۰۳۰۴۸۰۱۴۲۹

نام پدر

علی

نام خانوادگی

ایرانی

نام

مریم

تاریخ تولد

۱۳۷۱/۰۶/۰۹

شماره شناسنامه

۰۳۰۴۸۰۱۴۲۹

سری

۱۲

سری

الف

استان

تهران (TEHRAN)

سریال شناسنامه

۱۳۳۴۵۶

کشور محل تولد

جمهوری اسلامی ایران (IRAN)

کشور محل اقامت

آلمان (GERMANY)

شهر

تهران (TEHRAN)

نشانی

برلین

توجه: در صورتیکه ازدواج والدین صاحب شناسنامه ثبت شده باشد؛ می‌بایست با انتخاب گزینه بلی اقدام به تکمیل فیلدهای خواسته شده نمود.

نشانی و تلفن بستگان صاحب شناسنامه در ایران

کد پستی ۱۳۳۴۵۶۷۸۹

شماره تلفن ۰۱۳۳۴۵۶۷۸۹

شهر تهران (TEHRAN)

استان تهران (TEHRAN)

نشانی تهران ولیعصر

مشخصات ازدواج والدین صاحب شناسنامه

آیا ازدواج والدین ثبت شده است؟

بله خیر

تاریخ ازدواج ۱۳۹۲/۰۴/۲۰

محل دفترخانه

کشور داخل کشور خارج کشور

شهر تهران (TEHRAN)

استان تهران (TEHRAN)

شماره دفترخانه ۱۳۳۴۵۶۷۸۹

شماره ثبت ۱۳۳۴۵۶۷۸۹

مرحله قبل

مرحله بعد

بعد از تکمیل فرم مشخصات والدین و کلیک بر روی گزینه مرحله بعد، وارد قسمت انتخاب نمایندگی می‌شوید.

نمایندگی ارائه خدمت

نمایندگی مورد نظر را جهت دریافت خدمت انتخاب نموده و با کلیک روی گزینه مرحله بعد، وارد قسمت پیش نمایش و ثبت نهایی می‌شوید.

درخواست شناسنامه

اطلاعات شناسنامه

مشخصات والدین

نمایندگی ارائه خدمت

پیش نمایش و ثبت نهایی

نمایندگی ارائه خدمت

استان سفارت جمهوری اسلامی ایران - تهران

مرحله قبل

مرحله بعد

پیش نمایش و ثبت نهایی

پس از اینکه درخواست با موفقیت ثبت شد، متقاضی می تواند اطلاعات ثبت شده مربوط به درخواست خود را مشاهده نماید. پس از بررسی در کادر مربوطه کد امنیتی را وارد کرده و با کلیک بر روی دکمه مرحله بعد اقدام به بارگذاری مدارک خود نماید.



درخواست شناسنامه

پیش نمایش و ثبت نهایی

نمایندگی ارائه خدمت

مشخصات والدین

اطلاعات شناسنامه

اطلاعات شناسنامه

مشخصات صاحب شناسنامه

نوع شناسنامه : نوزاد(زیر ۱۵ سال)

جنسیت : آقا

کشور محل اقامت : آلمان (GERMANY)

نشانی در خارج از کشور : آلمان

تاریخ تولد

هجری شمسی : ۱۳۹۸/۰۱/۱۶

نام : علی

نام خانوادگی : ایرانی

میلادی : ۲۰۱۹/۰۴/۰۵

ساعت : ۰۸:۰۰

محل تولد

کشور محل تولد : آلمان (GERMANY)

شهر : آلمان

مشخصات درخواست دهنده

نسبت با مولود : پدر

کشور محل اقامت : آلمان (GERMANY)

نشانی در خارج از کشور : آلمان

شماره تلفن : ۰۱۳۳۴۵۶۷۸۹

شغل : مهندس

تحصیلات : لیسانس

مشخصات پدر صاحب شناسنامه

نام :

نام خانوادگی :

نام پدر :

شماره ملی : ۰۸

شماره شناسنامه : ۰۰۰۰۰۰۰۰۰۰۰۰۰۰۰۰

تاریخ تولد : ۱۳۰۰/۰۱/۰۱

سری :

سری :

سرپال شناسنامه :

شهر : لندن تست

کشور محل تولد : انگلستان (GREAT BRITAIN (UK)

کشور محل اقامت : آلمان (GERMANY)
نشانی : برلین

مشخصات مادر صاحب شناسنامه

شماره ملی : ۰۳۰۴۸۰۱۴۲۹

نام پدر : علی

نام خانوادگی : ایرانی

نام : مریم

تاریخ تولد : ۱۳۴۸/۱۰/۲۰

شماره شناسنامه : ۰۳۰۴۸۰۱۴۲۹

سری : ۱۲

سری : الف

سریال شناسنامه : ۱۳۳۵۶

شهر :

کشور محل تولد : جمهوری اسلامی ایران (ISLAMIC REPUBLIC OF IRAN)

کشور محل اقامت : آلمان (GERMANY)

نشانی : برلین

نشانی و تلفن بستگان صاحب شناسنامه در ایران

شهر : تهران (TEHRAN)

نشانی : تهران ولیعصر

کد پستی : ۱۳۳۴۵۶۷۸۹

شماره تلفن : ۰۱۳۳۴۵۶۷۸۹

مشخصات ازدواج والدین صاحب شناسنامه

شماره دفترخانه : ۱۳۳۴۵۶۷۸۹

شماره ثبت : ۱۳۳۴۵۶۷۸۹

تاریخ ازدواج : ۱۳۹۲/۰۴/۲۰

محل دفترخانه : تهران (TEHRAN)

نمایندگی ارائه خدمت

نمایندگی : کنسولی آموزشی

کد امنیتی

۸۳۹۸



ثبت

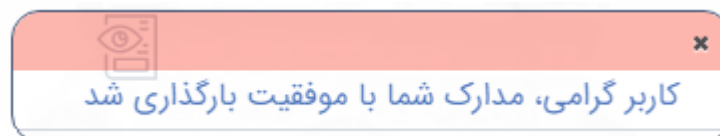
مرحله قبل

بارگذاری مدارک

در این صفحه متقاضی می بایست مدارک خواسته شده در تصویر را به دقت بارگذاری نماید.
توجه: بارگذاری مدارکی که با کلمه (اجباری) مشخص شده‌اند الزامی می باشد.

ردیف	نوع پیوست	توضیحات	پیوست فایل	پیش نمایش	یک کرون تصویر	چاپ
۱	گواهی ولادت خارجی (صفحه اول) خدمت گرفته (اجباری)					
۲	گواهی ولادت خارجی (صفحه دوم) خدمت گرفته					
۳	گواهی ولادت خارجی (صفحه سوم) خدمت گرفته					
۴	شناسنامه (صفحه اول) پدر (اجباری)					
۵	شناسنامه (صفحه مشخصات همسر) پدر (اجباری)					
۶	شناسنامه (صفحه توضیحات) پدر (اجباری)					
۷	شناسنامه (صفحه مشخصات فرزندان) پدر (اجباری)					
۸	شناسنامه (صفحه اول) مادر (اجباری)					
۹	شناسنامه (صفحه مشخصات همسر) مادر (اجباری)					
۱۰	شناسنامه (صفحه توضیحات) مادر (اجباری)					
۱۱	شناسنامه (صفحه مشخصات فرزندان) مادر (اجباری)					
۱۲	وکالتنامه (صفحه اول) خدمت گرفته					
۱۳	وکالتنامه (صفحه دوم) خدمت گرفته					
۱۴	قیم نامه					
۱۵	دادنامه					

پس از بارگذاری مدارک، پیغام زیر مبنی بر اینکه مدارک با موفقیت بارگذاری شده است؛ نمایش داده می شود و بعد از کلیک بر روی مرحله بعد، وارد صفحه جدید شده و یک کد رهگیری در اختیار متقاضی قرار می گیرد.





نمونه رسید درخواست صدور شناسنامه (زیر ۱۵ سال)



متقاضی محترم : به کد ملی : به نام درخواست شما با عنوان :

صدور شناسنامه زیر ۱۵ سال و کد رهگیری : **6RRJODEBXX7R** در تاریخ : **1399/01/19**

در سامانه ثبت گردید .

Dear applicant with ID code
your application with the following UP code **6RRJODEBXX7R**
is registered in the System .



لطفا جهت تکمیل درخواست با به همراه داشتن اصل مدرک شناسایی عکس دار و معتبر ایرانی خود و همچنین چاپ این فرم و یا کد رهگیری به نمایندگی زیر مراجعه فرمایید .

In order to complete your application , please submit the principal of your Iranian identification documents along with the printed copy of this form or the following up code .