



جمهوری اسلامی ایران
وزارت امور خارجه

راهنمای کاربر مدیریت یکپارچه خدمات کنسولی

(میخک)

درخواست ثبت ازدواج

توجه:

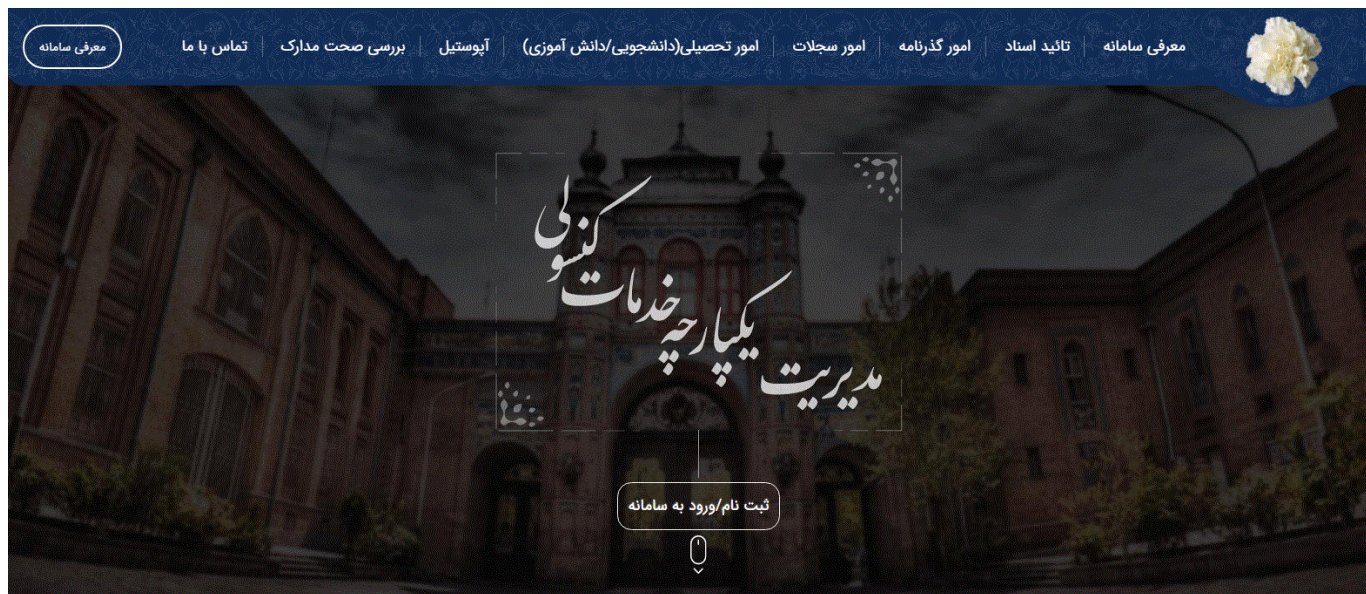
جهت استفاده از خدمات کنسولی بر روی سامانه میخک، متقاضی می بایست در ابتدا در سامانه ثبت نام و ثبت پروفایل را به طور کامل انجام داده و بعد از آن می تواند در سامانه اقدام به ثبت درخواست کنسولی نماید.

فهرست

صفحه	عنوان
۳	معرفی سامانه میخک
۴	ورود به سامانه
۵	ورود با رمز عبور یکبار مصرف
۸	ورود با رمز عبور ثابت
۹	فراموشی کلمه عبور
۱۱	ثبت پروفایل
۱۶	درخواست ثبت ازدواج
۱۷	مشخصات تکمیلی صاحب سند
<u>۱۸</u>	مشخصات همسر
۱۹	مشخصات درخواست
۲۰	نمایندگی ارائه خدمت
۲۰	پیش نمایش و ثبت نهایی
۲۰	بارگذاری مدارک
۲۲	نمونه رسید ازدواج مرد ایرانی زن ایرانی

معرفی سامانه میخک

با وارد نمودن آدرس mikhak.mfa.gov.ir ابتدا وارد صفحه اصلی شده که به معرفی سامانه میخک (مدیریت یکپارچه خدمات کنسولی) پرداخته شده است. در بالای صفحه قسمت هایی که به صورت منو نمایش داده شده است، با کلیک روی آن‌ها در بخش دوم صفحه به معرفی همان گزینه انتخابی هدایت می‌شوید. دکمه «ثبت نام/ ورود به سامانه» برای ورود به صفحه لاگین و در نهایت ورود به بقیه قسمت‌های سامانه می‌باشد.



در بخش سوم (Footer) راه‌های ارتباط و موارد مربوط به سوالات و نظرها و راهنماها وجود دارد که با کلیک روی هر گزینه به بخش مورد نظر منتقل می‌شوید.



ورود با رمز عبور یکبار مصرف

بعد از وارد کردن اطلاعات ایمیل و کد ملی و کد امنیتی و کلیک روی دکمه دریافت رمز عبور یکبار مصرف، یک کد یکبار مصرف به همان پست الکترونیک، ارسال می شود.



متقاضی با وارد کردن این کد و کد امنیتی و کلیک روی دکمه **ورود به سامانه با رمز یکبار مصرف**، وارد صفحه ثبت اطلاعات پروفایل می‌شود.

در صورت بروز مشکل در زمان ورود به سامانه روی دکمه **مشکل در ورود به سیستم** کلیک کرده و مشکل خود را به نمایندگی اطلاع دهید. پس از ثبت مشکل خود، از طریق سامانه، یک کد رهگیری دریافت خواهید کرد، سپس درخواست شما به نمایندگی منتقل شده و بررسی خواهد شد.

مشکل در ورود به سیستم

با کلیک بر روی لینک زیر، می توانید نتیجه ی مشکلات مطرح شده را مشاهده نمایید.

پیگیری مشکلات اعلامی

نوع درخواست

مشکل بوجود آمده

پست الکترونیکی
پست الکترونیکی (Email)

کد ملی

کد ملی

نمایندگی دریافت خدمت

کد امنیتی

کد امنیتی

پاک کن

ثبت

برای مشاهده پاسخ نمایندگی، پس از ثبت مشکل با دکمه **پیگیری مشکلات اعلامی**، با وارد نمودن اطلاعات کد ملی و کد رهگیری و کد امنیتی مشکل ثبت شده را می توانید پیگیری نمایید. همچنین می توانید در قسمت توضیحات تکمیلی پاسخ نمایندگی را مشاهده کنید.

پیگیری مشکلات اعلامی

پیگیری مشکلات اعلامی

کد ملی

کد ملی

کد رهگیری

کد رهگیری

کد امنیتی

کد امنیتی

جستجو

ردیف	کد ملی	پست الکترونیکی	کد رهگیری	شرح مشکل	توضیحات تکمیلی
نتیجه ای یافت نشد					
تعداد کل رکورد ها : ۰					

پیگیری مشکلات اعلامی

پیگیری مشکلات اعلامی

کد ملی کد رهگیری کد امنیتی

کد امنیتی: 8889

جستجو

ردیف	کد ملی	پست الکترونیکی	کد رهگیری	شرح مشکل	توضیحات تکمیلی
۱	۰۰۸۱۵۴	test@test.comsdfsdfsfsfsssssss	ii>wqdYUIQri	تستتت تستتت	•
۲	۰۰۸۱۵۴	test@test.com	Gkpyλ.0FZnOMR	تست تست تست	•
۳	۰۰۸۱۵۴	test@test.com	vEaBlsvPeBHf	تست تست تست	•
۴	۰۰۸۱۵۴	test@tset.com	lUKcFpGAYYGH		•
۵	۰۰۸۱۵۴	test@tset.com	apVfQxiZYdOH		•
۶	۰۰۸۱۵۴	test@test	aTvo*tpdPzkO		•

ورود با رمز عبور ثابت

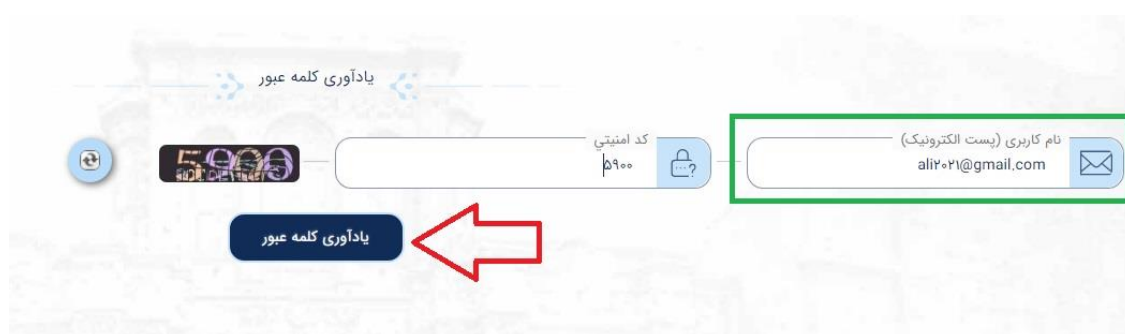
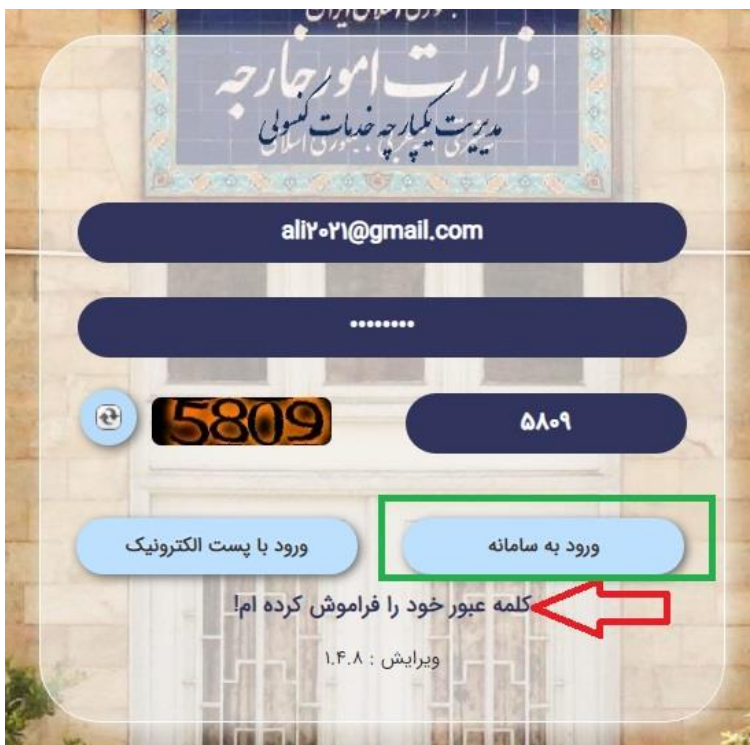
در صورتی که متقاضی قبلا اقدام به دریافت رمز عبور ثابت نموده باشد؛ می تواند از طریق دکمه **ورود با رمز عبور ثابت**، با وارد نمودن پست الکترونیکی، رمز عبور ثابت و کد امنیتی وارد سامانه شود.



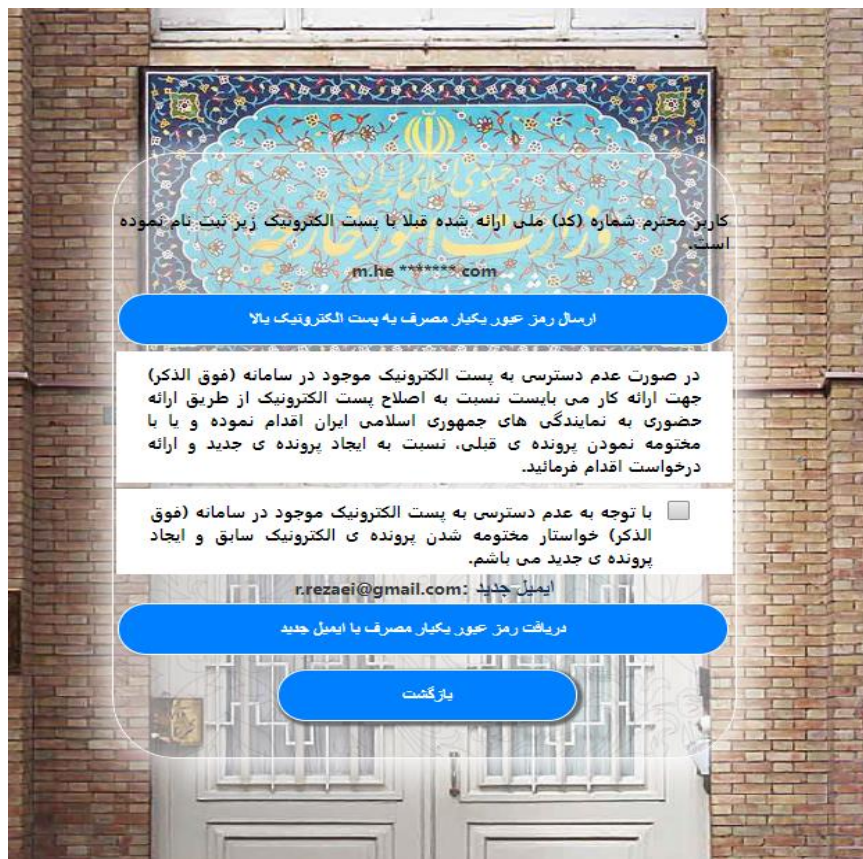
در ادامه در صفحه ورود با رمز عبور ثابت، با وارد نمودن ایمیل، رمز عبور ثابت و کد امنیتی سپس کلیک روی دکمه ورود به سامانه وارد مرحله بعد میشوید.

فراموشی کلمه عبور

در صورتی که متقاضی کلمه عبور ثابت خود را فراموش نموده؛ باشد می تواند از طریق این لینک - کلمه عبور خود را فراموش کرده ام - وارد صفحه یادآوری کلمه عبور شده و کلمه عبور موقت خود را از طریق پست الکترونیکی دریافت نماید.



توجه: در صورتی که متقاضی با کد ملی از قبل با آدرس پست الکترونیکی متفاوتی به سامانه ورود کرده باشد در هنگام دریافت رمز عبور یکبار مصرف با پست الکترونیکی جدید، با صفحه ذیل مواجه خواهد شد.



ثبت پروفایل

در این صفحه اگر متقاضی قبلا در سیستم ثبت نام نموده باشد؛ اطلاعات فردی وی نمایش داده می شود؛ در غیر این صورت متقاضی می بایست اطلاعات خود را وارد نموده و با کلیک بر روی دکمه ثبت وارد مرحله بعد شود.

ثبت نام

تایید نهایی	اطلاعات تکمیلی	اطلاعات هویتی شخص	
اطلاعات هویتی			
کد ملی: ۰۰۰۲۰۰۰۰۰۰۸			
شماره شناسنامه ۱۲۳	نام پدر رضا	نام خانوادگی احمدی	
نام علی	Father Name	Family	
تاریخ تولد ۱۳۶۲/۰۷/۰۵	نام مستعار	وضعیت تاهل مرد	
		جنسیت مرد	
		تحصیلات فوق لیسانس	
		شغل استاد	
کشور محل تولد جمهوری اسلامی ایران (REPUBLIC OF IRAN)	استان محل تولد تهران (TEHRAN)	شهر محل تولد تهران (TEHRAN)	
کشور محل صدور جمهوری اسلامی ایران (REPUBLIC OF IRAN)	استان محل صدور شناسنامه تهران (TEHRAN)	محل صدور شناسنامه تهران (TEHRAN)	
بخش اول سری شناسنامه الف	بخش دوم سری شناسنامه ۳۲	سریال شناسنامه ۱۲۳۵۶۵	
مدارک هویتی			
رديف	نام مدرک	بارگذاری مدرک	نمایش
نتیجه ای یافت نشد			

صفحه ی بعد

فیلدهای اجباری با کادر قرمز نمایش داده می شود. به این معنی که این فیلدها حتما باید توسط کاربر پر شوند. در فیلدهای **کشور محل تولد** و **کشور محل صدور شناسنامه** ابتدا باید فیلد کشور را انتخاب نموده سپس استان یا شهر مربوطه را انتخاب نماید. در نهایت بعد از پر کردن اطلاعات، با کلیک روی دکمه ثبت، وارد مرحله و تب بعد می شود.

اطلاعات تکمیلی

اطلاعات هویتی شخص

اطلاعات تکمیلی

تایید نهایی

نشانی محل زندگی

کشور محل زندگی
اتریش (AUSTRIA)

محل زندگی
اتریش

ادرس
اتریش

کد پستی

تلفن ثابت

محل اقامت

نوع اقامت
دانشجویی

کشور اقامت
اتریش (AUSTRIA)

مدت اقامت به ماه
۱۲۰

اطلاعات ارتباط

تلفن همراه
۰۱۱۲۲۲۲۲۲۲

پست الکترونیکی

اطلاعات محل زندگی

در این مرحله از فرم، اطلاعات محل زندگی متقاضی می‌بایست تکمیل گردد و با کلیک بر روی دکمه ثبت وارد مرحله بعد می‌شود.

اطلاعات اقامت

در این مرحله اطلاعات اقامت متقاضی تکمیل می‌شود و با کلیک بر روی دکمه ثبت وارد مرحله بعد می‌شود.

اطلاعات ارتباطات

در این مرحله اطلاعات ارتباطات متقاضی تکمیل می‌گردد و با کلیک بر روی دکمه ثبت وارد صفحه ثبت نهایی می‌شود.

ثبت نهائی

در این مرحله پیش نمایشی از تمامی اطلاعات متقاضی نمایش داده می‌شود؛ که بعد از چک کردن صحت اطلاعات، کد امنیتی را وارد نموده و بر روی دکمه ثبت نهایی کلیک می‌کنیم.

اطلاعات هویتی

کد ملی: ۰۰۰۰۰۰۰۰۰۰۰۰
نام: علی
تاریخ تولد: ۱۳۶۲/۰۷/۲۵
نام پدر: لاین
شغل: ---
نام مستعار: ---
کشور محل تولد: جمهوری اسلامی ایران
بخش محل تولد: جمهوری اسلامی ایران
بخش اول سری شناسنامه: الف

نشانی محل زندگی

کشور محل زندگی: ایران
آدرس: تبریز
کدپستی: ---

محل اقامت

نوع اقامت: دانشجویی

اطلاعات ارتباط

پست الکترونیکی: ---
کد امنیتی: ۸۳۴

نام خانوادگی: احمدی
نام لاتین: ali
شماره شناسنامه: ۱۳۳
تحصیلات: فوق لیسانس
استان محل تولد: تهران
محل صدور: ---
بخش دوم سری شناسنامه: ۳۲

نام پدر: رضا
فامیل لاین: ---
جنسیت: مرد
وضعیت تاهل: ---
شهر محل تولد: تهران
سریال شناسنامه: ۱۳۵۶۵

محل زندگی: تبریز
تلفن ثابت: ---
کشور اقامت: ایران
تلفن همراه: ۰۱۳۲۲۲۲۲۲۲۲

مدت اقامت به ماه: ۱۲۰

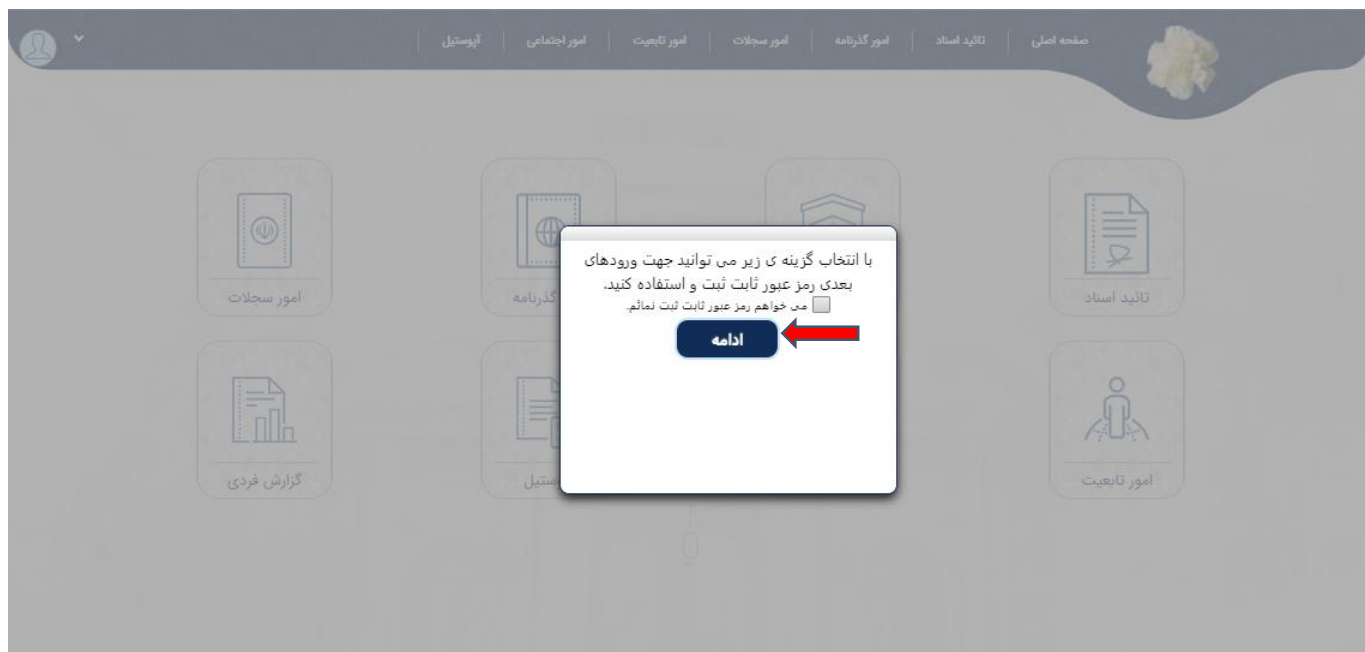
ثبت اطلاعات

هشدار

از صحت اطلاعات اطمینان دارید؟ confirm=تایید

خیر **بله**

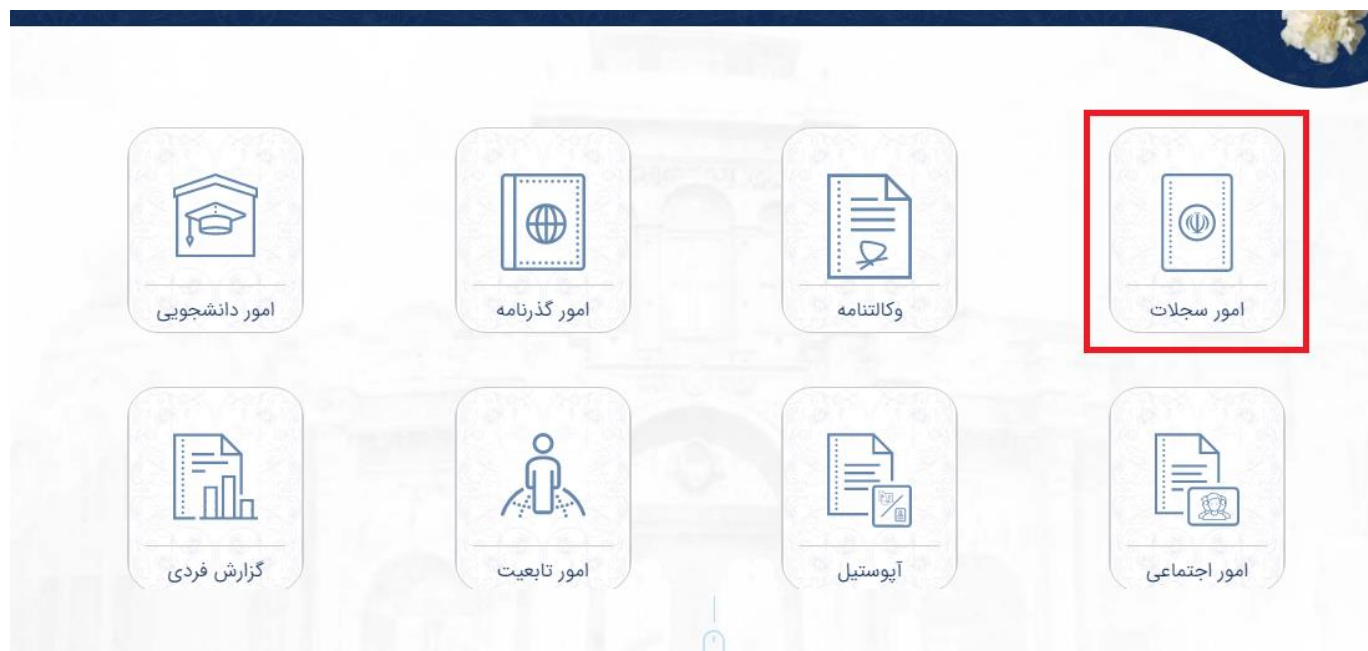
توجه: چنانچه متقاضی مایل به ثبت رمز عبور ثابت باشد؛ با زدن تیک بر روی «می‌خواهم رمز عبور ثابت ثبت نمایم» و کلیک بر روی دکمه ادامه می‌تواند با وارد کردن پست الکترونیکی و کلمه عبور جدید برای ورودهای بعدی به سامانه از این کلمه عبور استفاده نماید.



درخواست ثبت ازدواج


تمامی اتباع ایرانی خواهان ثبت ازدواج می بایست بر اساس قوانین اعلام شده وزارت امور خارجه در خصوص ثبت ازدواج، مدارک لازم را تهیه و اقدام به انجام درخواست ثبت ازدواج نمایند.

متقاضی جهت درخواست ثبت ازدواج می بایست از طریق لینک درخواست ثبت ازدواج اقدام نماید.



مشخصات همسر

در این صفحه پس از تکمیل فرم مربوط به مشخصات همسر وارد مرحله بعد می‌شوید.



درخواست ثبت ازدواج

مشخصات همسر | مشخصات تکمیلی صاحب سند | اطلاعات درخواست | پیش نمایش و ثبت نهایی

نوع ثبت

نوع ثبت: مرد ایرانی زن ایرانی

مشخصات همسر ایرانی

نام خانوادگی: ایرانی	نام: سارا
شماره ملی: ۰۱۱۰۱۱۱۵۱	شماره شناسنامه: ۰۱۱۰۱۱۱۵۱
سری: الف	سری شناسنامه: ۱۲
نام پدر: علی	نام مادر: ترگس

محل تولد همسر

داخل کشور / خارج کشور

استان محل تولد: تهران (TEHRAN) / شهر محل تولد: تهران (TEHRAN)

اطلاعات تکمیلی

تحصیلات: لیسانس	شغل: مهندس
شماره تلفن: ۰۱۳۳۴۵۶۷۸۹	اطلاعات گذرنامه (محل صدور و شماره):
دین بر اساس قانون اساسی: مسلمان	داخل کشور / خارج کشور
کشور: جمهوری اسلامی ایران	شماره گذرنامه: ۱۳۳۴۵۶۷۸۹

اطلاعات اقامت

کشور: آلمان (GERMANY) / نشانی محل اقامت: برلین

زوجه اذن ولی دارد / زوجه سابقه ازدواج قبلی دارد

مرحله بعد / مرحله قبل

۱۸

مشخصات درخواست

در این صفحه اطلاعات مشخصات درخواست تکمیل شده نمایندگی مورد نظر را انتخاب کرده و سپس بر روی دکمه ثبت کلیک نموده و وارد مرحله بعد می‌شوید.

درخواست ثبت ازدواج

پیش نمایش و ثبت نهایی | اطلاعات درخواست | مشخصات همسر | مشخصات تکمیلی صاحب سند

تاریخ عقد

تاریخ عقد شرعی ۱۳۹۵/۰۵/۲۰

محل ازدواج

داخل کشور ● خارج کشور ●

شهر محل عقد شرعی برلین

کشور محل عقد شرعی آلمان (GERMANY)

مشخصات تکمیلی

مهریه مهریه طبق عقد شرعی است

آیا شروط ضمن عقد وجود دارد؟

خیر ● بلی ●

شروط اول

توجه: در صورتی که شروط ضمن عقد بلی انتخاب شود می بایست شروط سه گانه تکمیل گردد.

نمایندگی ارائه خدمت

نمایندگی مورد نظر را انتخاب کرده و با کلیک روی گزینه مرحله بعد، وارد قسمت پیش نمایش و ثبت نهایی می شوید.



پیش نمایش و ثبت نهایی

پس از اینکه درخواست با موفقیت ثبت شد، متقاضی می تواند اطلاعات ثبت شدهی درخواست خود را مشاهده کند؛ پس از بررسی در کادر مربوطه کد امنیتی را وارد کرده و با کلیک روی دکمه مرحله بعد اقدام به بارگذاری مدارک خود نماید.



مشخصات تکمیلی صاحب سند		
شماره گذرنامه: ۱۳۳۴۵۶۷۸۹	محل صدور گذرنامه: تهران (TEHRAN)	تخصصات: فوق دیپلم
شغل: خانه دار	شماره تلفن: ۰۱۳۳۴۵۶۷۸۹	نام مادر: مریم
دین بر اساس قانون اساسی: مسلمان		
کشور محل اقامت: آلمان (GERMANY)		
نشانی محل اقامت: تهران ولیعصر		

مشخصات همسر		
شماره ملی: ۱۱۰۱۱۱۱۵۱	نام: سارا	نام خانوادگی: ایرانی
شماره شناسنامه: ۱۱۰۱۱۱۱۵۱	سریال شناسنامه: ۱۳۳۴۵۶	سری شناسنامه: الف
نام پدر: علی	نام مادر: نرگس	
کشور تولد: جمهوری اسلامی ایران (ISLAMIC REPUBLIC OF IRAN)		
شهر تولد: تهران (TEHRAN)		
اطلاعات تکمیلی:		

مشخصات صاحب سند	
تاریخ تولد: ۱۳۴۹/۰۶/۲۰	
سری شناسنامه: ۱۲	

شغل : مهندس
کشور محل اقامت : آلمان (GERMANY)
نشانی محل اقامت : برلین
شماره گذرنامه : ۱۳۴۵۶۷۸۹

تحصیلات : لیسانس
شماره تلفن : ۱۳۴۵۶۷۸۹

دین بر اساس قانون اساسی : مسلمان

محل صدور گذرنامه : تهران (TEHRAN)

اطلاعات درخواست

مشخصات ازدواج

تاریخ عقد : ۱۳۹۵/۰۵/۲۰
کشور محل عقد شرعی : آلمان (GERMANY)
نماینده محل عقد شرعی : برلین
مهریه : مهریه طبق عقد شرعی است
زوج همسر دیگری دارد : خیر
شروط ضمن عقد

شرط اول : شرط مطابق عقدنامه شرعی است
شرط دوم : شرط مطابق عقدنامه شرعی است
شرط سوم : شرط مطابق عقدنامه شرعی است

نماینده ارائه خدمت
نماینده : سفارت جمهوری اسلامی ایران - برلین

مرحله بعد

با کلیک روی دکمه ثبت، پیامی مبنی بر اینکه آیا درخواست ثبت شود یا خیر نمایش داده می‌شود؛ که در صورت انتخاب بلی درخواست با موفقیت ثبت می‌شود و پیام زیر نمایش داده خواهد شد.

درخواست ثبت شود؟

بلی ✓

خیر ✗

کاربر گرامی، درخواست شما با موفقیت ثبت شد

بارگذاری مدارک

در این صفحه متقاضی می‌بایست مدارک خواسته شده در تصویر را به دقت بارگذاری نماید و در انتها کد امنیتی را وارد نماید.
توجه: بارگذاری مدارکی که با کلمه (اجباری) مشخص شده‌اند الزامی می‌باشد.

وجه مدارک باید با فرمت JPEG و با حجم حداکثر ۳ کیلوبایت باشد.

ردیف	نوع پروست	توضیحات	پروست فایل	پیش نمایش	پاک کردن تصویر	جاب
۱	شناسنامه (صفحه اول) زوج (اجباری)					
۲	شناسنامه (صفحه مشخصات همسر) زوج (اجباری)					
۳	شناسنامه (صفحه توضیحات) زوج (اجباری)					
۴	شناسنامه (صفحه مشخصات فرزندان) زوج (اجباری)					
۵	شناسنامه (صفحه اول) زوج (اجباری)					
۶	شناسنامه (صفحه مشخصات همسر) زوج (اجباری)					
۷	شناسنامه (صفحه توضیحات) زوج (اجباری)					
۸	شناسنامه (صفحه مشخصات فرزندان) زوج (اجباری)					
۹	تصویر عقدنامه شرعی (اجباری)					
۱۰	گواهی ازدواج محلی (صفحه اول) (اجباری)					

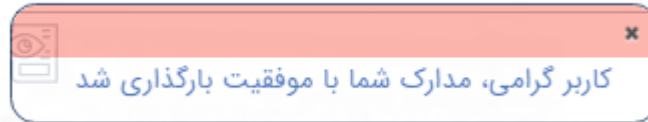
							گواهی ازدواج محلی (صفحه دوم)	۱۱
							گواهی ازدواج محلی (صفحه سوم)	۱۲
						در فرم ازدواج	مقتضای پدر و مادر	۱۳
						در صورت عدم پدر و مادر	تصویر پروتست عدم پدر و مادر	۱۴
							گواهی عدم بری تناسبات های انسی زوج	۱۵
						در صورت سابقه طلاق	تفصیلات طریقی	۱۶
							گواهی عدم زوج	۱۷
							گواهی عدم زوج	۱۸
							گواهی بهداشت زوج	۱۹
							گواهی بهداشت زوج	۲۰
							مدارک اقامت پدر و مادر	۲۱
							مدارک اقامت پدر و مادر	۲۲
							عکس پرسنلی زوج	۲۳
						تصویر گزیده ایرانی	گزیده زوج	۲۴
						با عکس جانب استانی	عکس پرسنلی زوج	۲۵
						تصویر گزیده ایرانی	گزیده زوج	۲۶

بعد از فشردن دکمه بارگذاری پیغام مبنی بر اینکه درخواست ثبت شود یا خیر نمایش داده می شود که با انتخاب گزینه بلی درخواست مورد نظر ثبت شده و رسید و کد رهگیری در اختیار متقاضی قرار خواهد گرفت.

×
مدارک آپلود شود؟

× خیر

✓ بلی



نمونه رسید ازدواج مرد ایرانی زن ایرانی



متقاضی محترم : **پینام** به کد ملی : **۰۰۰۰۱۷۸۱۲۵** درخواست شما با عنوان :
ازدواج مرد ایرانی با زن ایرانی و کد رهگیری : **2KPCAB3YFEVQ** در تاریخ : **1399/01/20**
در سامانه ثبت گردید .

Dear applicant with ID code **۰۰۰۰۱۷۸۱۲۵**
your application with the following UP code **2KPCAB3YFEVQ**
is registered in the System .



لطفا جهت تکمیل درخواست با به همراه داشتن اصل مدرک شناسایی عکس دار و معتبر ایرانی خود و همچنین چاپ این فرم و یا کد رهگیری به نمایندگی زیر مراجعه فرمایید .



In order to complete your application , please submit the principal of your Iranian identification documents along with the printed copy of this form or the following up code .