



جمهوری اسلامی ایران  
وزارت امور خارجه

**راهنمای کاربر مدیریت یکپارچه خدمات کنسولی**

**(میخک)**

**درخواست ثبت طلاق**

### توجه:

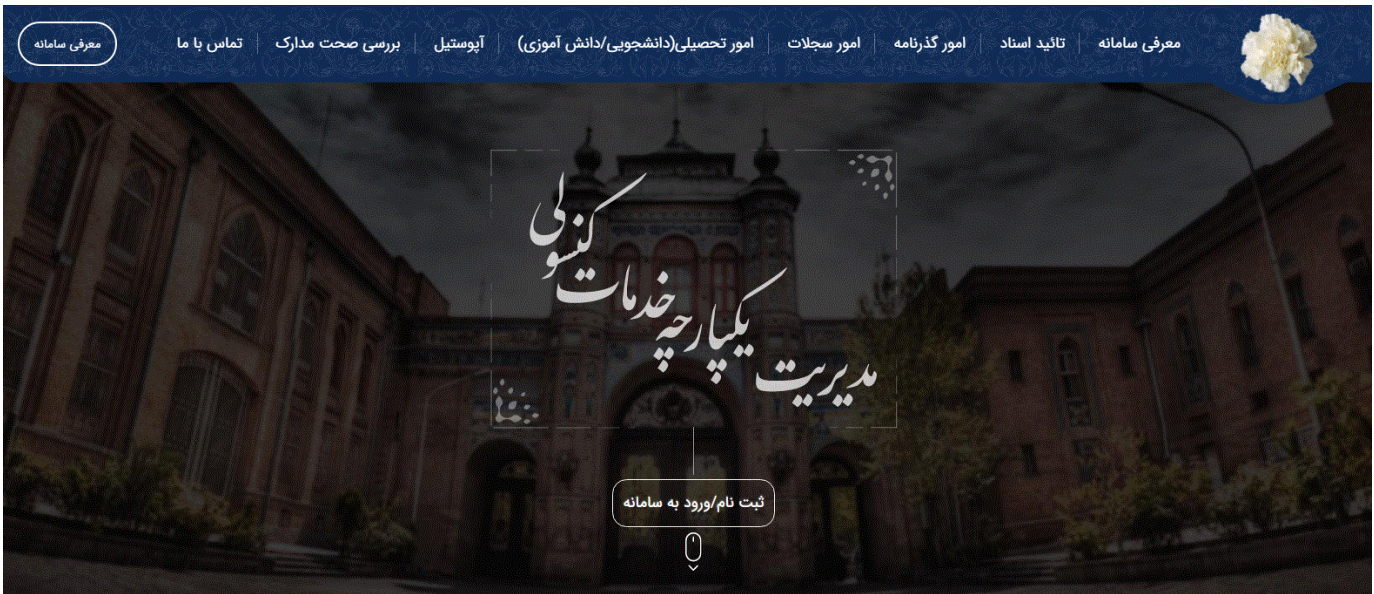
جهت استفاده از خدمات کنسولی بر روی سامانه میخک، متقاضی می بایست در ابتدا در سامانه ثبت نام و ثبت پروفایل را به طور کامل انجام داده و بعد از آن می تواند در سامانه اقدام به ثبت درخواست کنسولی نماید.

### فهرست

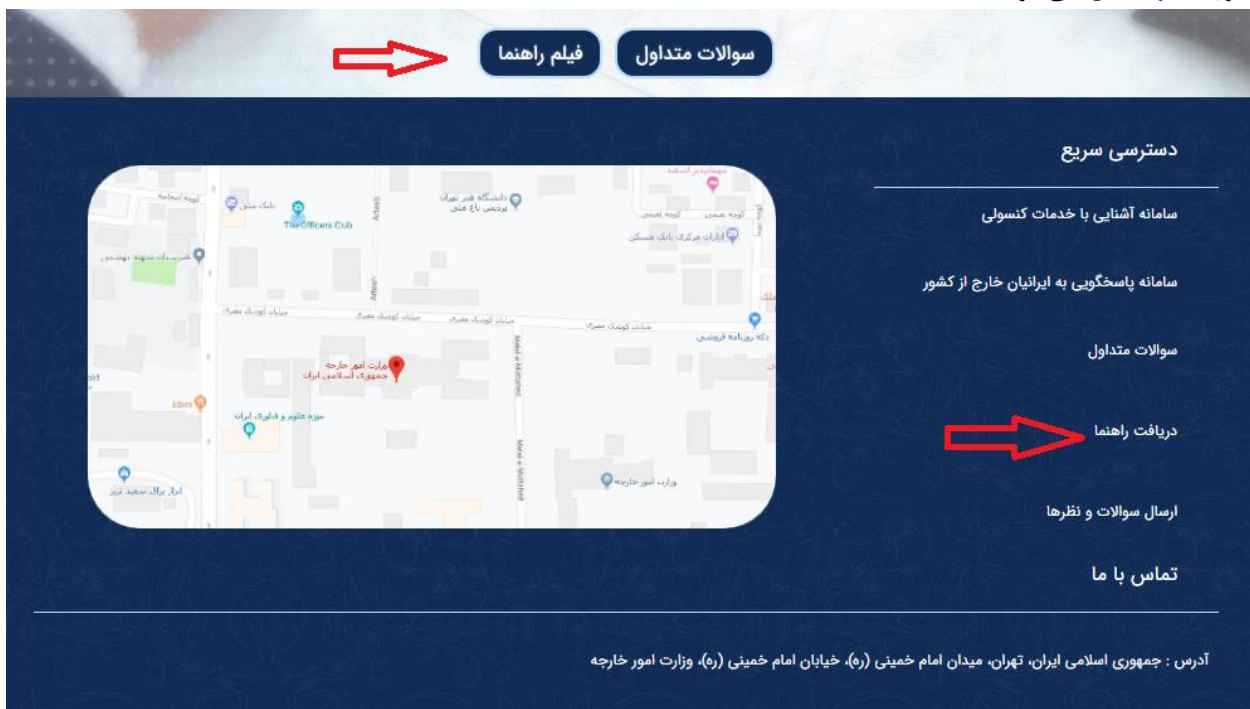
صفحه	عنوان
۳	معرفی سامانه میخک
۴	ورود به سامانه
۵	ورود با رمز عبور یکبار مصرف
۷	ورود با رمز عبور ثابت
۸	فراموشی کلمه عبور
۱۰	ثبت پروفایل
۱۶	درخواست ثبت طلاق
۱۷	مشخصات تکمیلی متقاضی ثبت طلاق
<a href="#">۱۸</a>	مشخصات همسر
<a href="#">۱۹</a>	اطلاعات درخواست
۲۰	پیش نمایش و ثبت نهایی
۲۱	بارگذاری مدارک
۲۲	نمونه رسید طلاق مرد ایرانی از زن ایرانی

## معرفی سامانه میخک

با وارد نمودن آدرس [mikhak.mfa.gov.ir](http://mikhak.mfa.gov.ir) ابتدا وارد صفحه اصلی شده که به معرفی سامانه میخک (مدیریت یکپارچه خدمات کنسولی) پرداخته شده است. در بالای صفحه قسمت هایی که به صورت منو نمایش داده شده است، با کلیک روی آن‌ها در بخش دوم صفحه به معرفی همان گزینه انتخابی هدایت می‌شوید.  
دکمه «ثبت نام/ ورود به سامانه» برای ورود به صفحه لاگین و در نهایت ورود به بقیه قسمت‌های سامانه می‌باشد.



در بخش سوم (Footer) راه های ارتباط و موارد مربوط به سوالات و نظر ها و راهنماها وجود دارد که با کلیک روی هر گزینه به بخش مورد نظر منتقل می‌شوید.



## ثبت نام / ورود به سامانه

با کلیک روی دکمه ثبت نام/ ورود به سامانه به صفحه لاگین منتقل شده، و با ورود ایمیل و کد ملی و تصویر امنیتی در این صفحه با کلیک روی دکمه دریافت رمز عبور یکبار مصرف به صفحه بعد منتقل شده که در ادامه توضیح داده می‌شود. دکمه بررسی صحت مدارک و دکمه دریافت راهنمای سامانه فایل راهنما سامانه را نمایش می‌دهد. دکمه ورود با رمز عبور ثابت این امکان را به کاربر می‌دهد تا با رمز عبور ثابت و همیشگی به سامانه منتقل شود.



## ورود با رمز عبور یکبار مصرف

بعد از وارد کردن اطلاعات ایمیل و کد ملی و کد امنیتی و کلیک روی دکمه دریافت رمز عبور یکبار مصرف، یک کد یکبار مصرف به همان پست الکترونیک، ارسال می‌شود.



متقاضی با وارد کردن این کد و کد امنیتی و کلیک روی دکمه ورود به سامانه با رمز یکبار مصرف، وارد صفحه ثبت اطلاعات پروفایل می‌شود.

در صورت بروز مشکل در زمان ورود به سامانه روی دکمه مشکل در ورود به سیستم کلیک کرده و مشکل خود را به نمایندگی اطلاع دهید. پس از ثبت مشکل خود، از طریق سامانه، یک کد رهگیری دریافت خواهید کرد، سپس درخواست شما به نمایندگی منتقل شده و بررسی خواهد شد.

مشکل در ورود به سیستم

با کلیک بر روی لینک زیر، می توانید نتیجه ی مشکلات مطرح شده را مشاهده نمایید.

**پیگیری مشکلات اعلامی**

نوع درخواست

-----

مشکل بوجود آمده

-----

پست الکترونیکی  
پست الکترونیکی (Email)

-----

کد ملی

کد ملی

نماینده ی دریافت خدمت

-----

کد امنیتی

کد امنیتی

پاک کن

ثبت

برای مشاهده پاسخ نمایندگی، پس از ثبت مشکل با دکمه **پیگیری مشکلات اعلامی**، با وارد نمودن اطلاعات کد ملی و کد رهگیری و کد امنیتی مشکل ثبت شده را می توانید پیگیری نمایید. همچنین می توانید در قسمت توضیحات تکمیلی پاسخ نمایندگی را مشاهده کنید.

پیگیری مشکلات اعلامی

پیگیری مشکلات اعلامی

کد امنیتی

کد امنیتی

کد رهگیری

کد رهگیری

کد ملی

کد ملی

جستجو

ردیف	کد ملی	پست الکترونیکی	کد رهگیری	شرح مشکل	توضیحات تکمیلی
تعداد کل رکورد ها : ۰					

پیگیری مشکلات اعلامی

پیگیری مشکلات اعلامی

کد ملی  کد رهگیری  کد امنیتی

کد امنیتی: ۸۸۸۹

جستجو

ردیف	کد ملی	پست الکترونیکی	کد رهگیری	شرح مشکل	توضیحات تکمیلی
۱	۰۰۸۱۵۴	test@test.comsdfsdfsfsfsssssss	ii>wqdYUIQri	تستتت تستتت	۱
۲	۰۰۸۱۵۴	test@test.com	GkpyAOfZnOMR	تست تست تست	۲
۳	۰۰۸۱۵۴	test@test.com	vEaBlsvPeBHf	تست تست تست	۳
۴	۰۰۸۱۵۴	test@tset.com	iUKcFpGAYYGH		۴
۵	۰۰۸۱۵۴	test@tset.com	apVfQxiZYdOH		۵
۶	۰۰۸۱۵۴	test@test	aTvo*tpdPzkO		۶

## ورود با رمز عبور ثابت

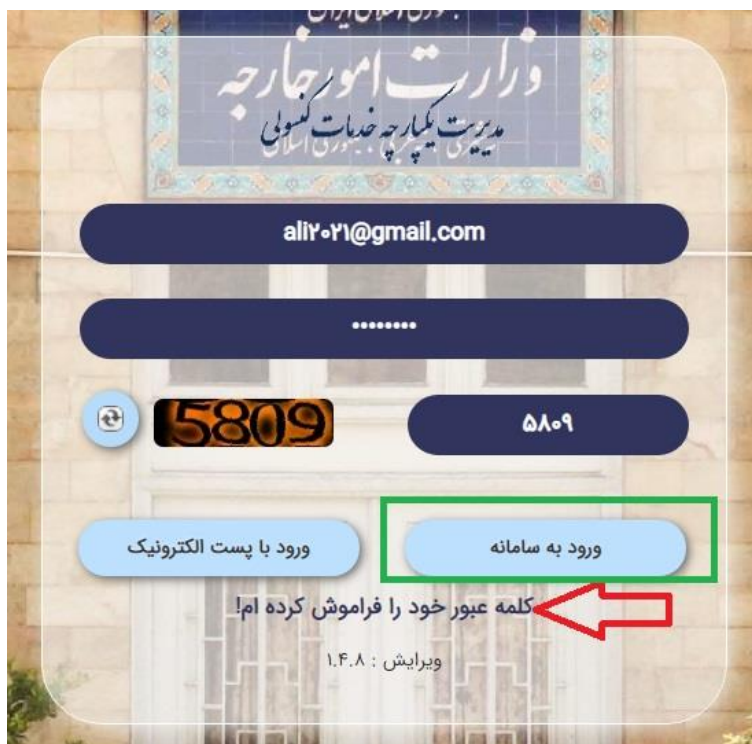
در صورتی که متقاضی قبلا اقدام به دریافت رمز عبور ثابت نموده باشد؛ می تواند از طریق دکمه **ورود با رمز عبور ثابت**، با وارد نمودن پست الکترونیکی، رمز عبور ثابت و کد امنیتی وارد سامانه شود.



در ادامه در صفحه ورود با رمز عبور ثابت، با وارد نمودن ایمیل، رمز عبور ثابت و کد امنیتی سپس کلیک روی دکمه ورود به سامانه وارد مرحله بعد میشوید.

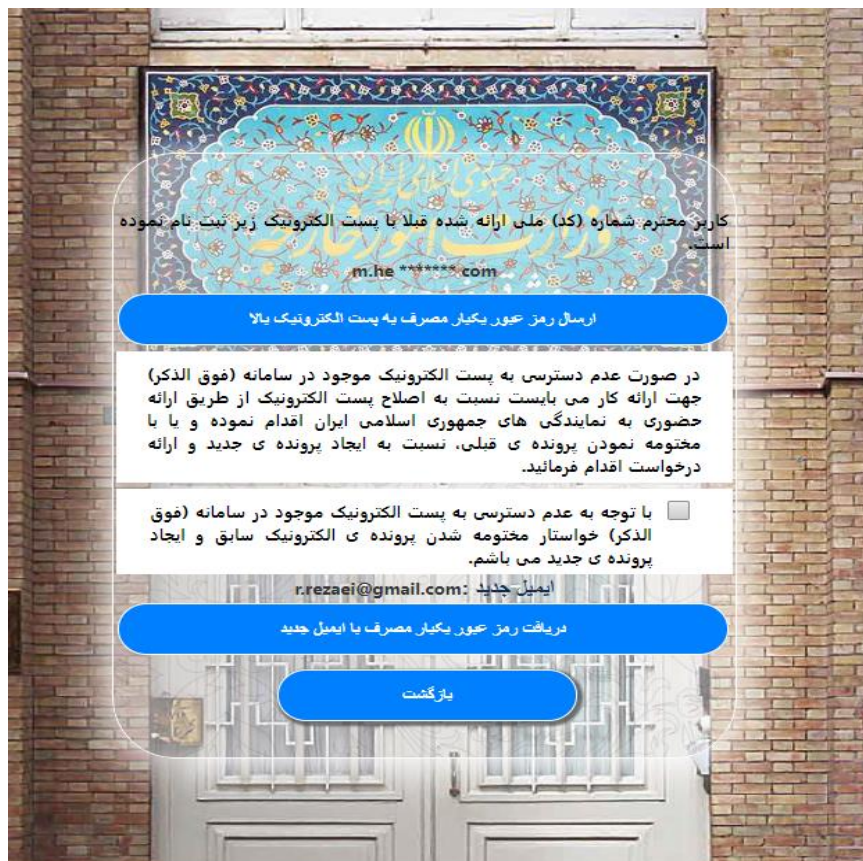
## فراموشی کلمه عبور

در صورتی که متقاضی کلمه عبور ثابت خود را فراموش نموده؛ باشد می تواند از طریق این لینک - کلمه عبور خود را فراموش کرده ام - وارد صفحه یادآوری کلمه عبور شده و کلمه عبور موقت خود را از طریق پست الکترونیکی دریافت نماید.





**توجه:** در صورتی که متقاضی با کد ملی از قبل با آدرس پست الکترونیکی متفاوتی به سامانه ورود کرده باشد در هنگام دریافت رمز عبور یکبار مصرف با پست الکترونیکی جدید، با صفحه ذیل مواجه خواهد شد.



## ثبت پروفایل

در این صفحه اگر متقاضی قبلا در سیستم ثبت نام نموده باشد؛ اطلاعات فردی وی نمایش داده می شود؛ در غیر این صورت متقاضی می بایست اطلاعات خود را وارد نموده و با کلیک بر روی دکمه ثبت وارد مرحله بعد شود.

ثبت نام

تایید نهایی	اطلاعات تکمیلی	اطلاعات هویتی شخص
<b>اطلاعات هویتی</b>		
کد ملی: ۰۰۰۲۰۰۰۰۰۰۸		
شماره شناسنامه ۱۲۳	نام پدر رضا	نام خانوادگی احمدی
تاریخ تولد ۱۳۶۲/۰۷/۰۵	Father Name	Family
نام مستعار	وضعیت تاهل	جنسیت مرد
	شغل استاد	تحصیلات فوق لیسانس
کشور محل تولد جمهوری اسلامی ایران (REPUBLIC OF IRAN)	استان محل تولد تهران (TEHRAN)	شهر محل تولد تهران (TEHRAN)
کشور محل صدور جمهوری اسلامی ایران (REPUBLIC OF IRAN)	استان محل صدور شناسنامه تهران (TEHRAN)	محل صدور شناسنامه تهران (TEHRAN)
بخش اول سری شناسنامه الف	بخش دوم سری شناسنامه ۳۲	سریال شناسنامه ۱۲۳۵۶۵
<b>مدارک هویتی</b>		
رديف	نام مدرک	بارگذاری مدرک
نتیجه ای یافت نشد		

صفحه ی بعد

فیلدهای اجباری با کادر قرمز نمایش داده می شود. به این معنی که این فیلدها حتما باید توسط کاربر پر شوند. در فیلدهای **کشور محل تولد** و **کشور محل صدور شناسنامه** ابتدا باید فیلد کشور را انتخاب نموده سپس استان یا شهر مربوطه را انتخاب نماید. در نهایت بعد از پر کردن اطلاعات، با کلیک روی دکمه ثبت، وارد مرحله و تب بعد می شود.

## اطلاعات تکمیلی

اطلاعات هویتی شخص

اطلاعات تکمیلی

تایید نهایی

نشانی محل زندگی

کشور محل زندگی  
اتریش (AUSTRIA)

محل زندگی  
اتریش

ادرس  
اتریش

کد پستی

تلفن ثابت

محل اقامت

نوع اقامت  
دانشجویی

کشور اقامت  
اتریش (AUSTRIA)

مدت اقامت به ماه  
۱۲۰

اطلاعات ارتباط

تلفن همراه  
۰۱۱۲۲۲۲۲۲۲

پست الکترونیکی

### اطلاعات محل زندگی

در این مرحله از فرم، اطلاعات محل زندگی متقاضی می‌بایست تکمیل گردد و با کلیک بر روی دکمه ثبت وارد مرحله بعد می‌شود.

### اطلاعات اقامت

در این مرحله اطلاعات اقامت متقاضی تکمیل می‌شود و با کلیک بر روی دکمه ثبت وارد مرحله بعد می‌شود.

### اطلاعات ارتباطات

در این مرحله اطلاعات ارتباطات متقاضی تکمیل می‌گردد و با کلیک بر روی دکمه ثبت وارد صفحه ثبت نهایی می‌شود.

## ثبت نهائی

در این مرحله پیش نمایشی از تمامی اطلاعات متقاضی نمایش داده می‌شود؛ که بعد از چک کردن صحت اطلاعات، کد امنیتی را وارد نموده و بر روی دکمه ثبت نهایی کلیک می‌کنیم.

**اطلاعات هویتی**

کد ملی: ۰۰۰۰۰۰۰۰۰۰۰۰  
نام: علی  
تاریخ تولد: ۱۳۶۲/۰۷/۲۵  
نام پدر: لاین  
شغل: ---  
نام مستعار: ---  
کشور محل تولد: جمهوری اسلامی ایران  
بخش محل تولد: جمهوری اسلامی ایران  
بخش اول سری شناسنامه: الف

**نشانی محل زندگی**

کشور محل زندگی: ایران  
آدرس: تبریز  
کدپستی: ---

**محل اقامت**

نوع اقامت: دانشجویی

**اطلاعات ارتباط**

پست الکترونیکی: ---  
کد امنیتی: ۸۳۴

نام خانوادگی: احمدی  
نام لاتین: ali  
شماره شناسنامه: ۱۳۳  
تحصیلات: فوق لیسانس  
استان محل تولد: تهران  
محل صدور: ---  
بخش دوم سری شناسنامه: ۳۲

نام پدر: رضا  
فامیل لاتین: ---  
جنسیت: مرد  
وضعیت تاهل: ---  
شهر محل تولد: تهران  
سریال شناسنامه: ۱۳۵۶۵

محل زندگی: تبریز  
تلفن ثابت: ---  
کشور اقامت: ایران  
تلفن همراه: ۰۱۳۲۲۲۲۲۲۲

مدت اقامت به ماه: ۱۲۰

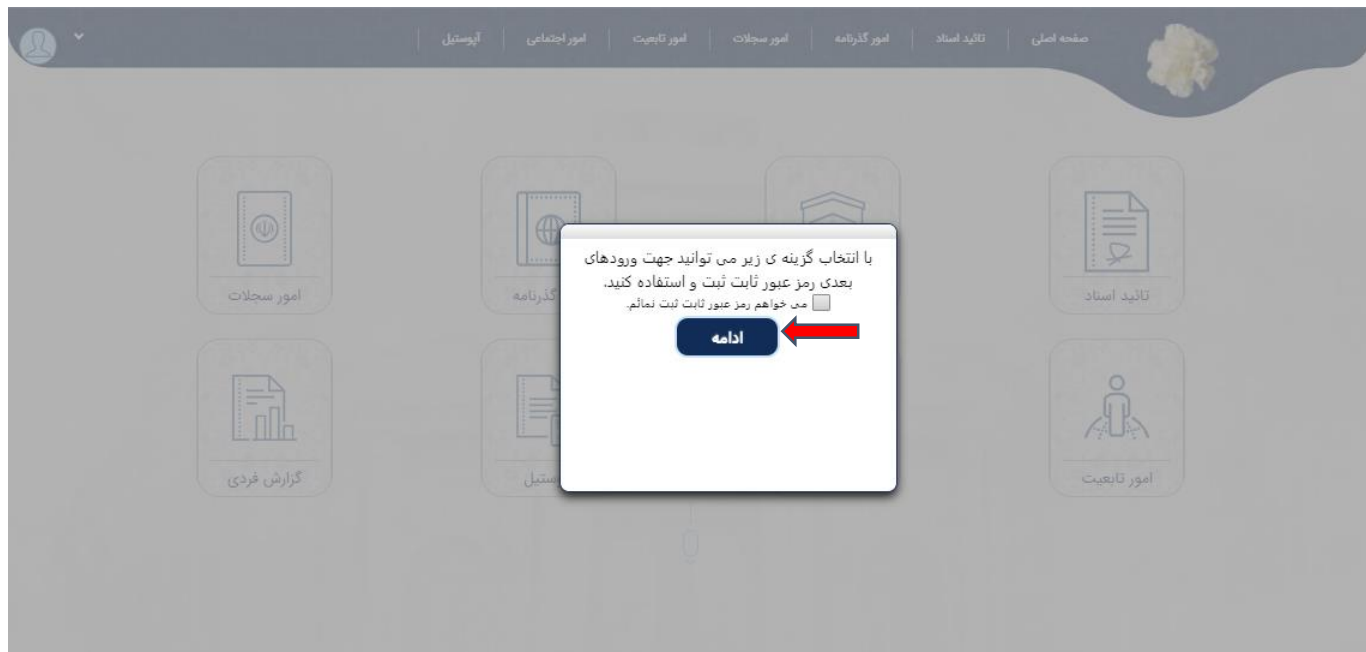
**ثبت اطلاعات**

**هشدار**

از صحت اطلاعات اطمینان دارید؟ confirm=تایید

**خیر** **بله**

**توجه:** چنانچه متقاضی مایل به ثبت رمز عبور ثابت باشد؛ با زدن تیک بر روی «می‌خواهم رمز عبور ثابت ثبت نمایم» و کلیک بر روی دکمه ادامه می‌تواند با وارد کردن پست الکترونیکی و کلمه عبور جدید برای ورودهای بعدی به سامانه از این کلمه عبور استفاده نماید.



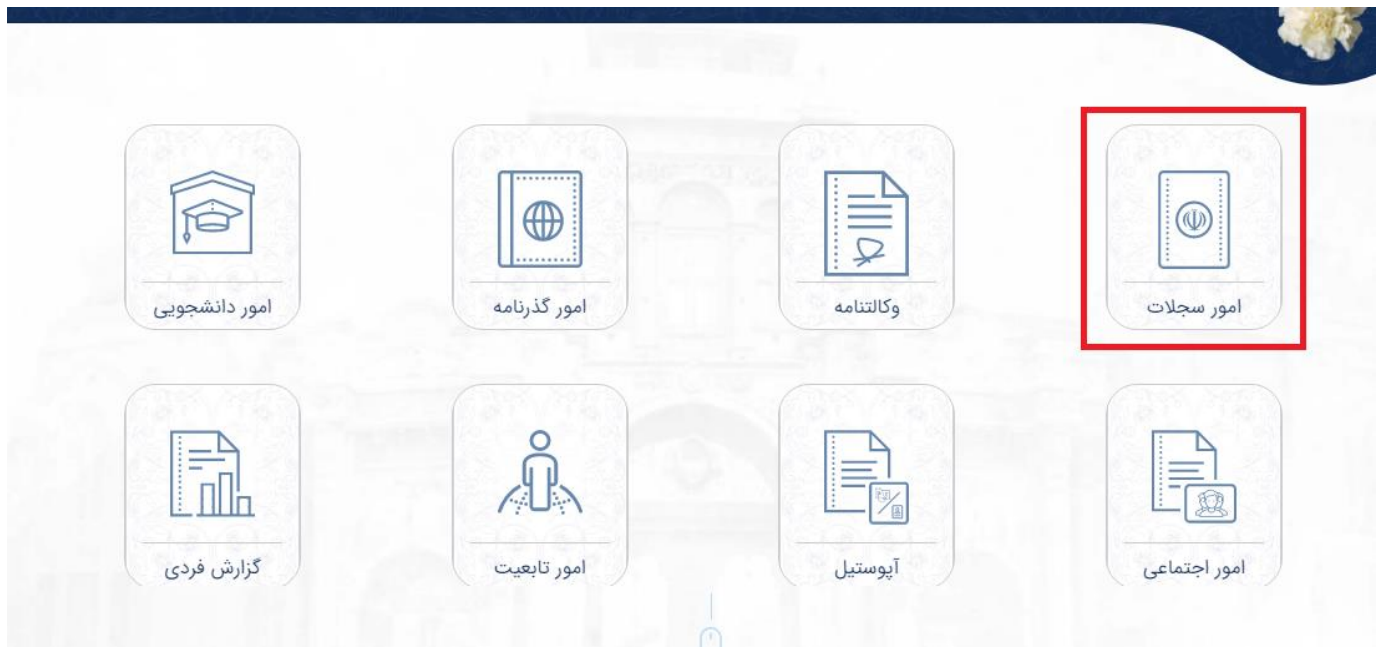
با زدن دکمه ادامه، وارد صفحه زیر می شویم که منوها به صورت آیکون در وسط صفحه و هم به صورت منوی افقی در بالای صفحه قرار دارند. در سمت راست صفحه نام کاربر که پروفایل ثبت کرده نمایش داده می شود؛ با کلیک روی فلش کنار نام، پنبلی کوچک باز می شود؛ که سه دکمه صندوق دریافت پیام، تغییر کلمه عبور و خروج نمایان می گردد که با زدن روی هر دکمه به صفحه مربوطه منتقل می شود.

The screenshot shows a user interface for a university system. At the top, there is a dark blue header with a navigation menu. The menu items are: 'شهرین' (Shahrin) with a dropdown arrow, 'امور تابعیت' (Citizenship Affairs), 'آپوستیل' (Apostille), 'امور حمایت های کنسولی و قضایی' (Consular and Judicial Support Affairs), 'امور تحصیلی (دانشجویی/دانش آموزی)' (Academic Affairs (Students/Teachers)), 'امور سجلات' (Records Affairs), 'امور گذرنامه' (Passport Affairs), and 'امور وکالتنامه' (Notary Public Affairs). On the right side of the header, there is a profile picture of a woman and the text 'آمار فردی بخش تایید اسناد و دانشجویی' (Individual Statistics of the Document and Student Verification Department) and 'بررسی صحت مدارک' (Check Document Validity). Below the header is a grid of eight service icons, each with a title and a brief description:

- امور تحصیلی (دانشجویی/دانش آموزی)**: Icon of a graduation cap and diploma.
- امور سجلات**: Icon of a document with a circular stamp.
- امور گذرنامه**: Icon of a passport.
- وکالتنامه**: Icon of a document with a signature.
- آمار فردی بخش تایید اسناد و دانشجویی**: Icon of a bar chart.
- امور تابعیت**: Icon of a person with a globe.
- آپوستیل**: Icon of a document with a percentage sign.
- امور حمایت های کنسولی و قضایی**: Icon of a document with a person and a globe.

## درخواست ثبت طلاق

تمامی اتباع ایرانی خواهان ثبت طلاق می‌بایست بر اساس قوانین اعلام شده‌ی وزارت امور خارجه در خصوص هر گونه ثبت طلاق، مدارک لازم را تهیه و اقدام به ثبت درخواست ثبت طلاق نمایند.  
متقاضی جهت درخواست صدور شناسنامه می‌بایست از طریق لینک درخواست ثبت طلاق اقدام نماید.





## مشخصات تکمیلی متقاضی ثبت طلاق

در این صفحه پس از تکمیل اطلاعات متقاضی ثبت طلاق وارد مرحله بعد می شوید.

توجه: پر کردن فیلدهای با رنگ قرمز در هر مرحله الزامی می باشد.





## درخواست ثبت طلاق

پیش نمایش و ثبت نهایی

اطلاعات درخواست

مشخصات همسر

مشخصات تکمیلی صاحب سند

اطلاعات تکمیلی

شماره تلفن  
۰۲۳۴۵۶۷۸۹

تحصیلات  
لیسانس

شغل  
معلم

نام مادر  
مریم

اطلاعات گذرنامه (محل صدور و شماره)

داخل کشور  خارج کشور

کشور  
جمهوری اسلامی ایران

شماره گذرنامه  
۷۳۴۵۶۷۸۹

اطلاعات اقامت

نشانی محل اقامت  
برلین

کشور محل اقامت  
آلمان (GERMANY)

مرحله بعد

## مشخصات همسر

در این صفحه پس از تکمیل فرم مربوط به مشخصات همسر وارد مرحله بعد می شوید.



## درخواست ثبت طلاق

پیش نمایش و ثبت نهایی

اطلاعات درخواست

مشخصات همسر

مشخصات تکمیلی صاحب سند

نوع ثبت

عنوان طلاق  
ثبت طلاق با توافق زوجین

نوع ثبت  
مرد ایرانی زن ایرانی

مشخصات همسر ایرانی

نام  
سارا

نام خانوادگی  
ایرانی

شماره ملی  
۰۰۳۰۰۹۰۰۰۸

تاریخ تولد  
۱۳۶۹/۰۶/۲۰

شماره شناسنامه  
۰۰۳۰۰۹۰۰۰۸

سریال شناسنامه  
۱۲۳۴۵۶

سری  
الف

سری شناسنامه  
۱۲

نام مادر  
نرگس

نام پدر  
علی

محل تولد همسر

داخل کشور  
تهران (TEHRAN)

خارج کشور  
تهران (TEHRAN)

شهر محل تولد  
تهران (TEHRAN)

شهر محل تولد  
تهران (TEHRAN)

اطلاعات تکمیلی

شغل  
مهندس

تحصیلات  
لیسانس

شماره تلفن  
۰۱۳۳۴۵۶۷۸۹

اطلاعات گذرنامه ( محل صدور و شماره )

داخل کشور  
شماره گذرنامه  
۱۳۳۴۵۶۷۸۹

خارج کشور  
کشور  
جمهوری اسلامی ایران

اطلاعات اقامت

کشور  
آلمان (GERMANY)

نشانی محل اقامت  
برلین

مرحله قبل

مرحله بعد

## اطلاعات درخواست

در این صفحه پس از تکمیل اطلاعات درخواست متقاضی ثبت طلاق بر روی دکمه ثبت کلیک کرده و وارد مرحله بعد می شوید.

درخواست ثبت طلاق

پیش نمایش و ثبت نهایی	اطلاعات درخواست	مشخصات همسر	مشخصات تکمیلی صاحب سند
مشخصات طلاق			
تاریخ طلاق شرعی ۱۳۹۸/۰۵/۰۸		نوبت طلاق اول	
کشور وقوع طلاق محلی اتریش (AUSTRIA)		شهر وقوع طلاق محلی اتریش	
مشخصات ازدواج			
تاریخ ازدواج ۱۳۹۳/۰۷/۰۲		محل ازدواج داخل کشور	استان یزد (YAZD)
شماره ثبت ازدواج ۳۴		شماره دفترخانه ۴۲۴	شهر یزد (YAZD)
مشخصات تکمیلی			
شرح طلاق مطابق طلاقنامه شرعی است			
توضیحات ندارد			

پس از کلیک بر روی دکمه ثبت پیغام مبنی بر اینکه آیا درخواست ثبت شود یا خیر نمایش داده می شود که با انتخاب گزینه بلی درخواست با موفقیت ثبت شده و وارد مرحله بعد می شوید.

درخواست ثبت شود؟

کاربر گرامی، درخواست شما با موفقیت ثبت شد

# پیش نمایش و ثبت نهایی

پس از اینکه درخواست با موفقیت ثبت شد، متقاضی می تواند اطلاعات ثبت شده درخواست خود را مشاهده کند پس از بررسی در کادر مربوطه کد امنیتی را وارد کرده و با کلیک بر روی دکمه مرحله بعد اقدام به بارگذاری مدارک خود نماید.



درخواست ثبت طلاق

پیش نمایش و ثبت نهاییاطلاعات درخواستمشخصات همسرمشخصات تکمیلی صاحب سند

نام مادر: مریم

شماره تلفن: ۰۱۳۳۴۵۶۷۸۹

نام خانوادگی: ایرانی

سری شناسنامه:

تاریخ تولد:

سری شناسنامه:

محل صدور گذرنامه:

تحصیلات: لیسانس

نام: سارا

سریال شناسنامه:

نام مادر:

مشخصات تکمیلی صاحب سند

شماره گذرنامه: ۱۳۳۴۵۶۷۸۹

شغل: معلم

کشور محل اقامت: آلمان (GERMANY)

نشانی محل اقامت: برلین

مشخصات همسر

شماره ملی: ۰۰۳۰۹۰۰۰۰۸

شماره شناسنامه: ۰۰۳۰۹۰۰۰۰۸

نام پدر: علی

کشور تولد:

شهر تولد: تهران (TEHRAN)

اطلاعات تکمیلی

اطلاعات درخواست

تاریخ طلاق محلی: ۱۳۹۸/۰۹/۲۰

کشور: آلمان (GERMANY)

شرح طلاق: مطابق طلاقنامه شرعی است

مشخصات ازدواج

تاریخ ازدواج: ۱۳۹۵/۰۵/۲۰

شهر: تهران (TEHRAN)

نماینده گزاری ارائه خدمت

نماینده گزاری: سفارت جمهوری اسلامی ایران - برلین

عنوان طلاق: ثبت طلاق با توافق زوجین

نوع طلاق: رجعی

شهر: برلین

توضیحات: متن تست

نویس طلاق: ۱

شماره ثبت ازدواج: ۱۳۳۴۵۶۷۸۹

شماره دفترخانه: ۱۳۳۳۲۱۴۵۶۷



کد امنیتی

کد امنیتی

ثبت

مرحله قبل

## بارگذاری مدارک

در این صفحه متقاضی می بایست مدارک خواسته شده در تصویر را به دقت بارگذاری نماید.

**توجه: بارگذاری مدارکی که با کلمه (اجباری) مشخص شده‌اند الزامی می باشد.**

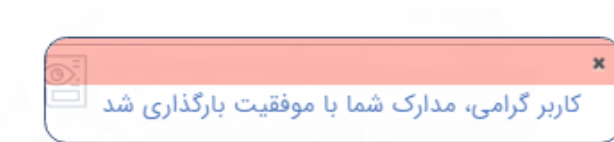
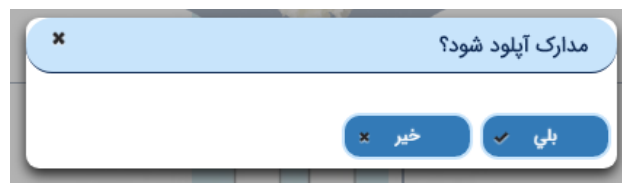
درخواست ثبت طلاق

پیش نمایش و ثبت نهایی

توجه: مدارک باید با فرمت JPEF و با حجم حداکثر ۳۰۰ کیلوبایت باشد.

ردیف	نوع پیوست	توضیحات	پیوست فایل	پیش نمایش	پاک کردن تصویر	چاپ
۱	شناسنامه (صفحه اول) زوج		<input type="checkbox"/>			
۲	شناسنامه (صفحه مشخصات همسر) زوج		<input type="checkbox"/>			
۳	شناسنامه (صفحه توضیحات) زوج		<input type="checkbox"/>			
۴	شناسنامه (صفحه مشخصات فرزندان) زوج		<input type="checkbox"/>			
۵	شناسنامه (صفحه اول) زوج		<input type="checkbox"/>			
۶	شناسنامه (صفحه مشخصات همسر) زوج		<input type="checkbox"/>			
۷	شناسنامه (صفحه توضیحات) زوج		<input type="checkbox"/>			
۸	شناسنامه (صفحه مشخصات فرزندان) زوج		<input type="checkbox"/>			
۹	طلاقنامه محلی صادره از مقامات محل (صفحه اول) (اجباری)		<input type="checkbox"/>			
۱۰	طلاقنامه محلی صادره از مقامات محل (صفحه دوم)		<input type="checkbox"/>			
۱۱	ترجمه رسمی طلاقنامه محلی (صفحه اول)		<input type="checkbox"/>			
۱۲	ترجمه رسمی طلاقنامه محلی (صفحه دوم)		<input type="checkbox"/>			
۱۳	ترجمه رسمی طلاقنامه محلی (صفحه سوم)		<input type="checkbox"/>			
۱۴	طلاقنامه شرعی		<input type="checkbox"/>			
۱۵	سند ازدواج (صفحه اول) (اجباری)		<input type="checkbox"/>			
۱۶	سند ازدواج (صفحه دوم)		<input type="checkbox"/>			
۱۷	سند ازدواج (صفحه سوم)		<input type="checkbox"/>			
۱۸	کارت ملی زوج		<input type="checkbox"/>			
۱۹	کارت ملی زوجه		<input type="checkbox"/>			
۲۰	مدارک اقامتی معتبر زوج		<input type="checkbox"/>			
۲۱	مدارک اقامتی معتبر زوجه		<input type="checkbox"/>			
۲۲	وکیلنامه زوج		<input type="checkbox"/>			
۲۳	وکیلنامه زوجه		<input type="checkbox"/>			
۲۴	عکس پرسنلی زوج		<input type="checkbox"/>			
۲۵	عکس پرسنلی زوجه		<input type="checkbox"/>			
۲۶	یا رعایت حجاب اسلامی		<input type="checkbox"/>			

بعد از فشردن دکمه بارگذاری پیغام مبنی بر اینکه درخواست ثبت شود یا خیر نمایش داده می شود که با انتخاب بلی درخواست مورد نظر ثبت شده و رسید و کد رهگیری در اختیار متقاضی قرار می گیرد.



## نمونه رسید طلاق مرد ایرانی از زن ایرانی



متقاضی محترم : **پینام** به کد ملی : **0000178125** درخواست شما با عنوان : **طلاق مرد ایرانی از زن ایرانی** و کد رهگیری : **ARY109KDUG9H** در تاریخ : **1399/01/21** در سامانه ثبت گردید .

Dear applicant with ID code **0000178125**  
your application with the following UP code **ARY109KDUG9H**  
is registered in the System .



لطفا جهت تکمیل درخواست با به همراه داشتن اصل مدرک شناسایی عکس دار و معتبر ایرانی خود و همچنین چاپ این فرم و یا کد رهگیری به نمایندگی زیر مراجعه فرمایید .

In order to complete your application , please submit the principal of your Iranian identification documents along with the printed copy of this form or the following up code .